

2024

SAYL ✨



PRODUCTOS EXCLUSIVOS
EXCLUSIVE PRODUCTS
PRODUITS EXCLUSIFS

Diseñamos y fabricamos todos nuestros productos.

We design and manufacture all our products.

Nous dessinons et nous fabriquons tous nos produits.



INNOVACIÓN CONTINUA
CONTINUOUS INNOVATION
INNOVATION CONTINUE

La obsesión por mejorar nuestros productos y servicios es el eje vertebrador de todas nuestras acciones.

The obsession to improve our products and services is the backbone for all our actions.

L'obsession d'améliorer sans nécessité de coût d'installation, brancher et prêt à fonctionner sans coût extra.



PRODUCTOS SIN INSTALACIÓN
PLUG&PLAY PRODUCTS
PRODUITS SANS INSTALLATION

Sin necesidad de costes de instalación, conectar y listo para funcionar, sin costes extras.

There are no installation costs, just plug & play.

Sans nécessité de coût d'installation connecter et prêt à fonctionner sans coût extra.



CALIDAD
QUALITY
QUALITÉ

Productos diseñados con los mejores componentes del mercado, pasando los más exhaustivos controles de calidad.

Our products are designed with the best components of the market, following a rigorous quality control check.

Produits dessinés avec les meilleurs composants du marché en passant par les plus exhaustifs contrôles de qualité.

SAYL ✦

**WE ARE READY
TO BE
YOUR BEST PARTNER**



HEADQUARTERS
C/ Can Cuiàs 80 – PI CAN CUIÀS
08110 MONTCADA i REIXAC
BARCELONA - SPAIN

WAREHOUSE II
C/ Industria 4 – PI FOINVASA
08110 MONTCADA i REIXAC
BARCELONA - SPAIN





SOPORTE
SUPPORT
SUPPORT

Un equipo multidisciplinar con amplia experiencia en el sector para dar respuesta a todas tus necesidades.

Our multidisciplinary team with a wide experience on the sector will give an answer to your needs.

Un équipement multidisciplinaire avec une grande expérience dans le secteur pour donner réponses à toutes vos demandes.



RESPONSABILIDAD
RESPONSIBILITY
RESPONSABILITÉ

Máximo compromiso en cuidar de nuestro planeta, diseñamos y trabajamos con proveedores alienados con este principio básico.

We are fully committed to the preservation of our planet, that is why we design and work with supplier in alignment with this basic principle

Engagement maximum pour le respect de notre planète, nous dessinons et travaillons avec des fournisseurs en accord avec ce principe de base



CONTROL DE LA PRODUCCIÓN
PRODUCTION CONTROL
CONTRÔLE DE LA PRODUCTION

Fabricamos todos nuestros productos para así poder garantizar la calidad y el servicio del los mismos.

We manufacture all our product to ensure their quality and service.

Nous fabriquons tous nos produits pour pouvoir ainsi garantir leur qualité et leur service.



CERCANÍA Y FLEXIBILIDAD
CLOSENESS AND FLEXIBILITY
PROXIMITÉ ET FLEXIBILITÉ

Trabajamos junto a nuestros partners para crear nuevas líneas de producto, mejorar los existentes o dar respuesta a proyectos personalizados.

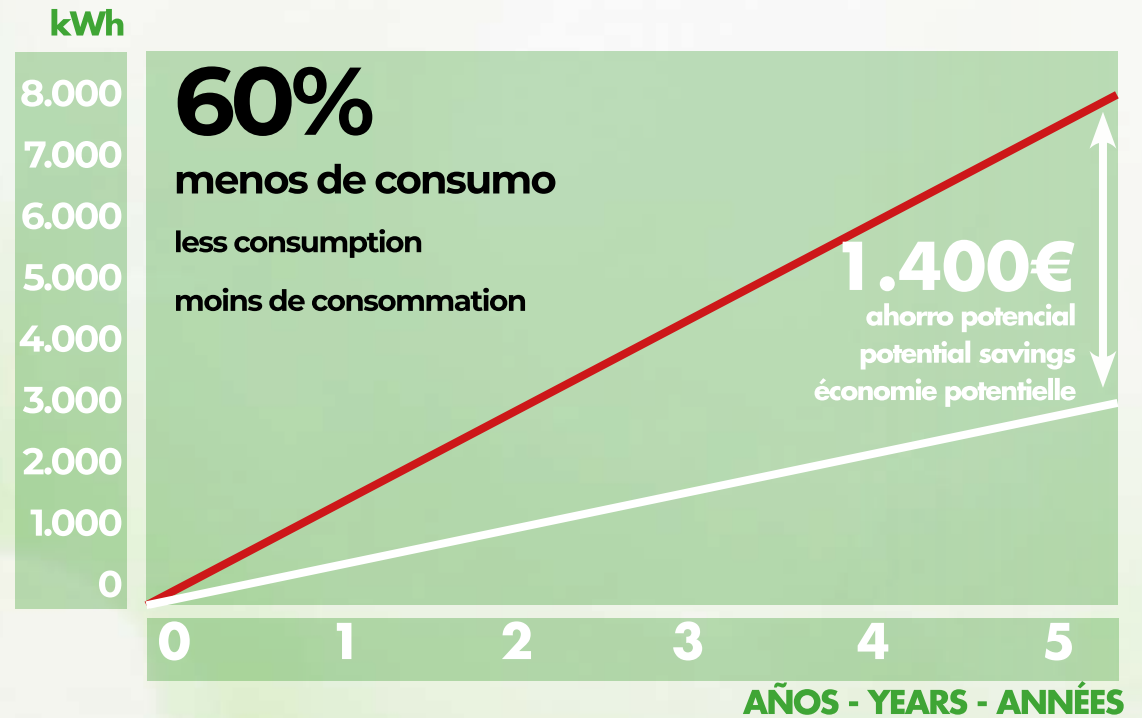
We work with our partners to create new product lines, improve the existing products and to offer a solution for tailor-made projects.

Nous travaillons près de nos partenaires pour créer de nouvelles lignes de produits, améliorer leur durée de vie et donner des réponses pour des projets personnalisés.



We just love a job well done.

COMPROMETIDOS CON NUESTRO PLANETA
WE ARE COMMITTED TO THE ENVIRONMENT
NOUS SOMMES ENGAGÉS POUR NOTRE PLANÈTE



Comparativa realizada con las vitrinas LOGIC TAPAS de Sayl de nueva generación estimando un uso de 16h diarias durante 5 años a 0.28436€/kWh.
Cost comparison of new generation SAYL LOGIC TAPAS estimated usage of 16 hours daily during 5 years at 0.28436€/kwh

Comparatif avec les vitrines LOGIC TAPAS de Sayl nouvelle génération, estimation d'une utilisation de 16 h par jour pendant 5 ans à 0.28436€/kwh

iluminación de **bajo** consumo

LOW consumption lighting

illumination **basse** consommation

25%
menos de plástico
less plastic
de **plastique** en moins

termostatos con modo **eco**
eco mode thermostat
thermostats mode **éco**

INNER TUBE
30% + eficiencia
+ efficiency
+ d'efficacité

ED FAN
75% + eficiencia
+ efficiency
+ d'efficacité

gases naturales R600a-R290
natural gases R600a-R290
gaz naturels R600a-R290

0.00%

degradación en la capa de ozono
reduction of ozone layer degradation
dégradation dans la couche d'ozone

99.8%

reducción caletamiento atmosferico (GWP)
reduction of global warming (GWP)
réduction du réchauffement climatique

R404A
R134a
R600a-R290a



GWP

aislante base agua
water based insulation
isolation à base d'eau

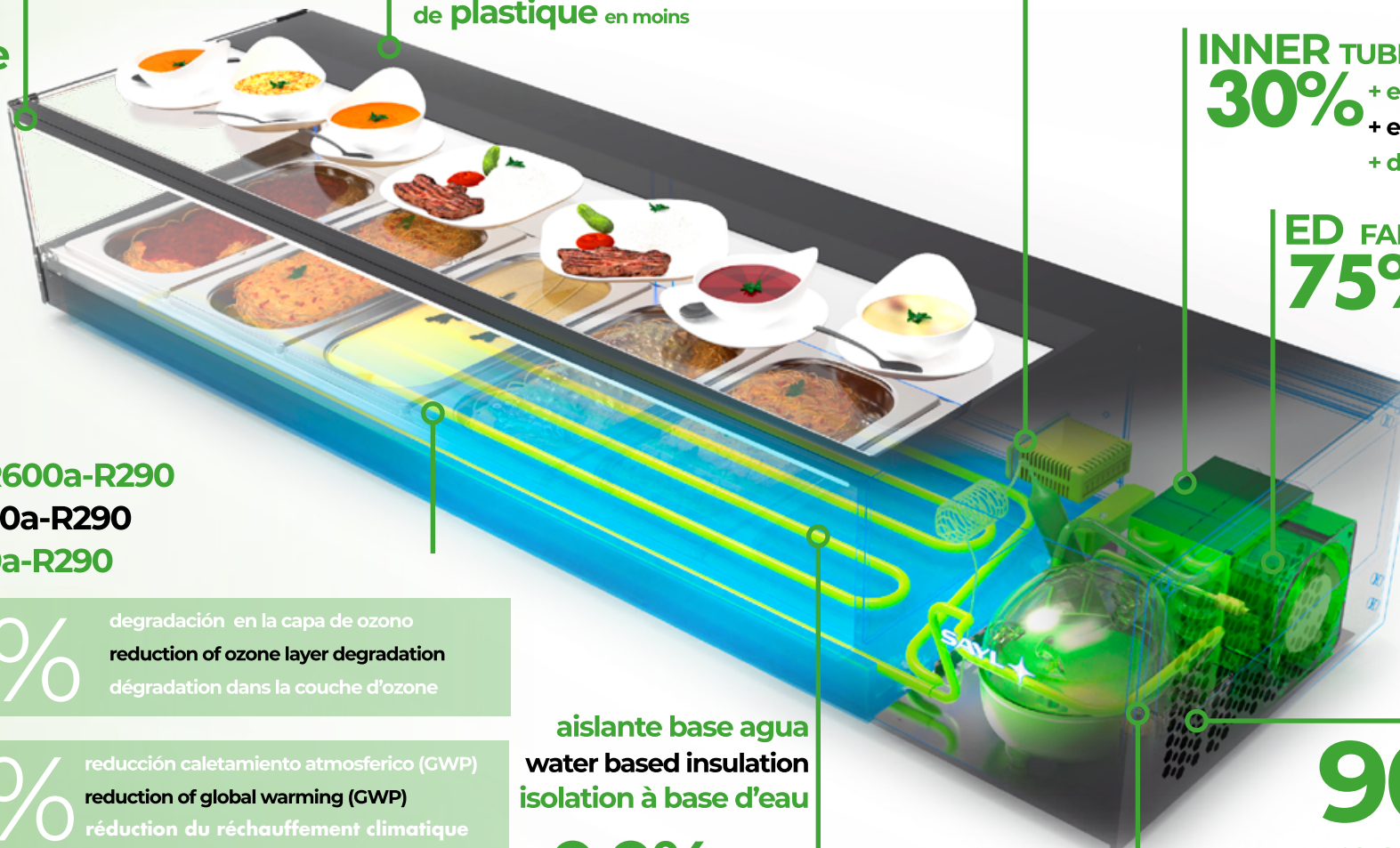
0.0% HFC'S

compresores AE
compressor AE
compresseurs AE

50%

+ eficiencia
+ efficiency
+ d'efficacité

90%
reciclable
recyclable
recyclable



INTEGRAS PIE



INTEGRA 60 22



INTEGRA 80 24



INTEGRA 100 26



INTEGRA 120 28



INTEGRA T 30



COMBI 20 48



COMBI 50 50

INTEGRAS DROP-IN



DROP-IN 60 32



DROP-IN 100 38



DROP-IN 120 38

PAK



COMPAK 60



PAK RECTA 58



PAK CURVADA 56

SOBREMOSTRADOR



CRYSTAL BOX 64



INTEGRA GR 42



INTEGRAS CT 44



QBO 70



VELA 68



TOWER 66



HONDA 74



VISION 162

TAPAS



LOGIC 1P 102



LOGIC SUSHI 106



KUBE 120



SHARK 1P 124



CLASSIC 1P 140



SELF-SERVICE 134



LOGIC TRIPLE 112



LOGIC PLUS 118



SLIM 138



SHARK 2P 130



CLASSIC 2P 144



MINMAL 148

GN I-1



SPLendid 90



MAXISELF 84



LOMA 80



XL 76

NEUTROS



PLANOS 1P 158



PLANOS 1P 154



PLANOS 2P 156



CURVADOS 1P 160



CURVADOS 2P 161

BUFFETS



BUFFET ISLAND 168



BUFFET SELF-SERVICE 170



BUFFET VISION 171



BUFFET INTEGRA 181



BUFFET 360 184

-  FRÍO ESTÁTICO GRUPO COMPACTO
STATIC COLD COMPACT GROUP
GRUPE COMPACT FROID STATIQUE
-  FRÍO VENTILADO
COLD VENTILATED
VENTILÉ À FROID
-  DOBLE FRÍO ESTÁTICO GRUPO COMPACTO
DOUBLE STATIC COOLING COMPACT GROUP
DOUBLE REFROIDISSEMENT STATIQUE GROUPE COMPACT
-  FRÍO GRUPO REMOTO
COLD REMOTE GROUP
GRUPE REMOTE FROID
-  CONTROL DE HUMEDAD
HUMIDITY CONTROLLED
HUMIDITÉ CONTRÔLÉE
-  FRÍO NEGATIVO (CONGELACIÓN)
NEGATIVE COLD (FREEZING)
FROID NÉGATIF (CONGÉLATION)
-  CALENTADOR BAÑO MARIA
BAIN-MARIE HEATER
CHAUFFE-BAIN-MARIE
-  CALENTADOR SECO "SAHARA"
DRY HEATER "SAHARA"
CHAUFFAGE SEC "SAHARA"
-  MODELOS NEUTROS
NEUTRAL MODELS
MODÈLES NEUTRES



EL POETA ERES TÚ, NOSOTROS LAS PALABRAS

DISEÑA TU ESTABLECIMIENTO A TU GUSTO Y NOSOTROS TE PROPORCIONAMOS
LOS ELEMENTOS MÁS INTEGRABLES PARA CADA USO.

YOU ARE THE POET, WE ARE THE WORDS

DESIGN YOUR BUSINESS JUST LIKE YOU LIKE IT AND WE WILL PROVIDE YOU WITH THE
MOST INTEGRABLE ELEMENTS FOR EACH USE

LE POÈTE C'EST VOUS, NOUS SOMMES LES MOTS

DESSINE TON ÉTABLISSEMENT A TON GOÛT ET NOUS ADAPTERONS LES ÉLÉMENTS
QUI S'INTÈGRERONT POUR CHAQUE UTILISATION





INTEGRA MODELS

INTEGRA CON BASE



VISIBILIDAD SIEMPRE PERFECTA
ALWAYS PERFECT VISIBILITY
VISIBILITE TOTALE

Construida con cristales cámara de alta calidad para asegurar la perfecta visibilidad, incluso en las condiciones más exigentes de temperatura y humedad.

The Integra line is built with high quality double glazed glass to ensure perfect visibility, even for the most demanding temperature and humidity conditions.

Double vitrage de haute qualité pour assurer une parfaite visibilité avec les conditions plus exigeantes de température et d'humidité.

INTEGRA DROP-IN



CONSTRUCCIÓN SIN TORNILLERÍA
SCREW-LESS CONSTRUCTION
CONSTRUCTION SANS VISSERIE

Construida en cristal y con ausencia total de tornillería para que nada interrumpa la visibilidad del producto y facilite las operaciones de limpieza.

Built in glass without external screws to facilitate the product visibility and the cleaning.

Construction des vitres avec l'absence totale de visserie, pour plus de visibilité du produit et plus de facilité de nettoyage.

SAYL ✦

INTEGRA LINE

DISEÑADAS PARA INTEGRAR EN CUALQUIER ESPACIO
DESIGNED TO BE INTEGRATED IN ANY KIND OF SPACE
DESSINE TON ÉTABLISSEMENT À TON GOÛT

INTEGRA SOBREMOSTRADOR



TERMOSTATO ESPECTACULAR
BIG SIZE THERMOSTAT
THERMOSTAT SPECTACULAIRE

Termostato táctil de gran tamaño de última generación, fácil e intuitivo, con posibilidades de conectividad para tareas de supervisión.

Large size latest generation touch-screen thermostat, easy and intuitive with possibility of connectivity for monitoring task.

Thermostat digital grande dimension de dernière génération, facile et intuitif avec possibilités de connectivité pour les tâches de supervision.

INTEGRA GRUPO REMOTO



PLUG&PLAY
PLUG&PLAY
PLUG&PLAY

Sin necesidad de instalación ni desagüe, aparato compacto listo para su uso.

No need of installation and drainage. Compact device ready to be used.

Sans nécessité d'installation ni de vidange, appareil compact prêt à l'emploi.



POTENTE
POWERFUL
PUISSANCE

Equipadas con potentes grupos frigoríficos, para asegurar las mejores prestaciones en todo momento.

Equipped with the most powerful refrigeration unit to ensure the highest performance at all times.

Equipées de groupes frigorifiques puissants, pour assurer une meilleure prestation à tous moments.



COMBINA TEMPERATURAS
COMBINE TEMPERATURES
 COMBINER LES TEMPÉRATURES

Combina módulos frío, neutro y caliente con el mismo acabado.


You can combine cold, neutral and hot units with the same finishing.


Combinez des modules froids, neutres et chauds avec la même finition.


 +65°C



N




 +2°C/+6°C




 -18°C/-22°C



GRAB&GO



BACK-SERVICE



SELF-SERVICE



OPCIÓN AUTOSERVICIO
SELF-SERVICE OPTION
 OPTION SELF-SERVICE

Posibilidad de autoservicio gracias al acceso delantero mediante puertas o con opción grab&go.
Self-service option thanks to front access sliding doors or to the grab&go option.

Possibilité de self-service grâce à l'accès frontal aux portes ou à l'option grab&go .

SAYL ✦

INTEGRALINE

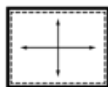


DOBLE LED EN CADA ALTURA
DOUBLE LED IN EVERY SHELF
DOUBLE LEDS A CHAQUE ÉTAGE

El producto se ilumina desde dos líneas de luz para conseguir una perfecta iluminación del producto sin sombras indeseables.

The product is illuminated from two light lines to obtain the perfect lighting of the product without unwanted shadows.

Les produits sont éclairés par deux lignes de lumière, afin d'avoir une illumination des produits sans ombre indésirable.



HABITABILIDAD REGULABLE
OPTIMISATION OF SPACE
HABITABILITÉ RÉGLABLE

Grandes estantes de cristal templado regulables, que permiten aumentar la habitabilidad del espacio interior al máximo.

Large adjustable double glazed shelves to make the best use of the interior available space.

Grandes étagères réglables en verre trempé qui permettent d'augmenter au maximum l'habitabilité de l'espace intérieur.



IN60/50-110



IN100/50-110



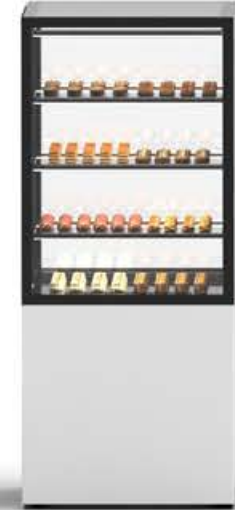
IN60/50-140



IN100/50-140



IN60/80-140



SAYL

INTEGRA BASE



PERSONALIZABLE
CUSTOMIZABLE
PERSONNALISABLE

Bases personalizables en altura, colores y acabados.

The bottom structure can be personalized in height and colour.

Bases personnalisables en hauteur et coloris.



FLEXIBILIDAD
FLEXIBILITY
FLEXIBILITÉ

Ruedas con frenos incluidas.

Wheels with brakes included.

Roulettes et freins inclus.

IN100/80-140



IN120/80-140



IN120/20-110



IN120/20-115



ALMACENAMIENTO
STORAGE
STOCKAGE

Opcional : Possibilidad de
almacenamiento inferior.

*Optional: Possibility of
lower storage.*

Facultatif : possibilité de
stockage inférieur



CHOCOLATES | CHOCOLATES | CHOCOLATS



15 °C ~ 20 °C

45 % RH ~ 65 % RH

TOMA EL CONTROL

El **control de humedad** ha llegado a las vitrinas de Sayl para que puedas conservar los productos más exigentes a otro nivel .

TAKE CONTROL

Humidity control has reached the showcases from Sayl so you can keep the more demanding products at another level.

PRENDRE LE CONTRÔLE

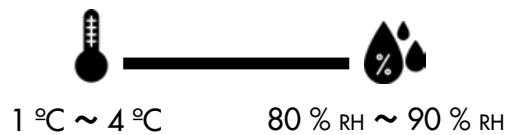
Le **contrôle de l'humidité** a atteint les vitrines de Sayl pour que vous puissiez garder les produits plus exigeants à un autre niveau.



SECA O HUMEDECE EL AMBIENTE CON UN CLICK
DRY OR DAMPEN THE ENVIRONMENT WITH A CLICK
SÉCHEZ OU HUMIDIFIEZ L'ENVIRONNEMENT EN UN CLIC



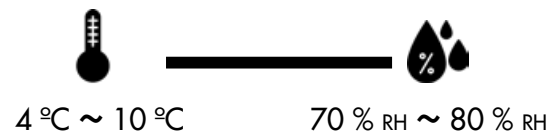
CARNES | MEAT | VIANDE




SECA O HUMEDECE EL AMBIENTE CON UN CLICK
DRY OR DAMPEN THE ENVIRONMENT WITH A CLICK
SÉCHEZ OU HUMIDIFIEZ L'ENVIRONNEMENT EN UN CLIC



QUESOS | CHEESES | LES FROMAGES




SECA O HUMEDECE EL AMBIENTE CON UN CLICK
DRY OR DAMPEN THE ENVIRONMENT WITH A CLICK
SÉCHEZ OU HUMIDIFIEZ L'ENVIRONNEMENT EN UN CLIC



TODAS TUS NECESIDADES EN UNA LINEA COMPACTA
 ALL YOUR NEEDS IN A COMPACT LINE
 TOUS VOS BESOINS DANS UNE LIGNE COMPACTE




 **IN120/80-140S**
+4°C/+8°C

 **COF5F**
+2°C/+6°C

 **COF5F**
+8°C/+12°C

 **IN120/80-140C**
+70°C

 **IN100/50-110H**
+4°C/+8°C
50% | 70% RH
EXTRA :
EVAPORADOR
CATAFORESIS

SAYL
INTEGRA BASE



GRAB & GO



SERVICE



SLIDING DOORS



FOLDING DOORS



IN120/80-140H

+1°C/+3°C

65% | 85% RH

EXTRA :
ULTRAVIOLETA
FUNGICIDA



IN60/80-140H

+14°C/+18°C

35% | 55% RH



IN100/80-140NA



IN100/50-110N

RANGO | RANGE | GAMME



-20°C | 0°C | +20°C | +40°C | +60°C | +80°C



20% | 30% | 40% | 50% | 80% | 90%



6.000K | 5.000K | 3.500K



CONGELACIÓN

-18°C/-22°C


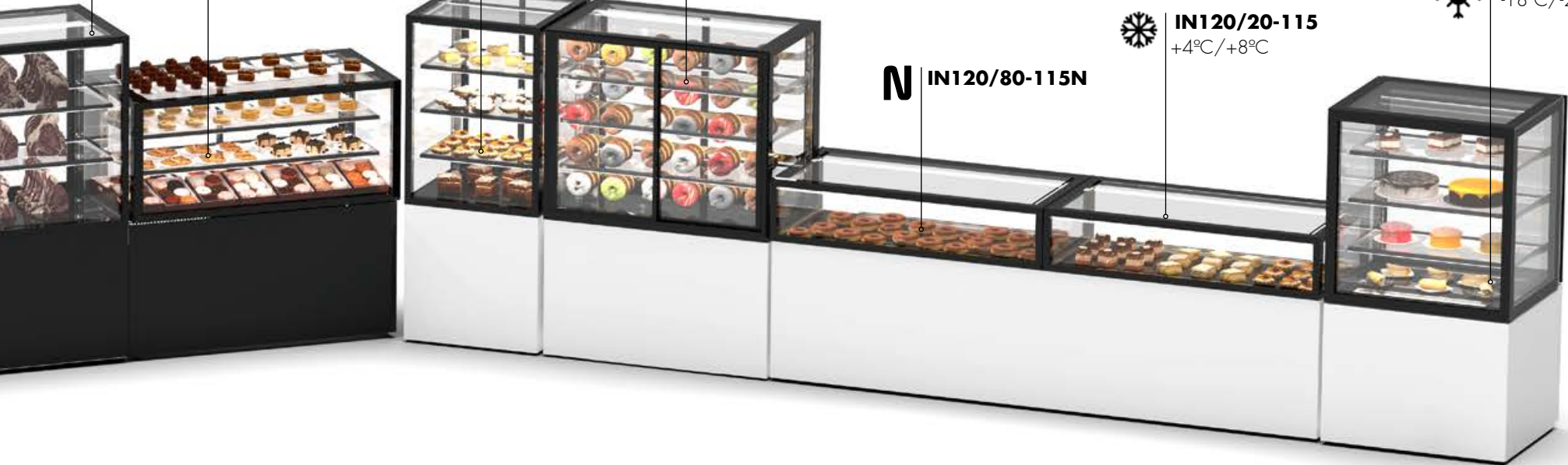


IN120/20-115

+4°C/+8°C



IN120/80-115N



COLORES DEL MUEBLE DE SERIE
SERIAL FURNITURE COLORS
COULEURS DE LA SÉRIE MEUBLES



A TU GUSTO ESPECIFICANDO EL COLOR RAL
TO YOUR TASTE BY SPECIFYING THE RAL COLOR
À VOTRE GOÛT EN PRÉCISANT LA COULEUR DU RAL

AMPLIA TU INSTALACIÓN EN CUALQUIER MOMENTO SIN PERDER EL ESTILO
EXPAND YOUR INSTALLATION AT ANY TIME WITHOUT LOSING STYLE
ÉLARGISSEZ VOTRE INSTALLATION À TOUT MOMENT SANS PERDRE LE STYLE





**Crea composiciones a medida
INCREÍBLES con calidad ,
prestaciones y fiabilidad industrial.**

Create custom compositions
INCREDIBLE with quality,
performance and industrial reliability.

**Créer des compositions personnalisées
INCROYABLE avec la qualité,
performances et fiabilité industrielle.**



SAYLA

INTEGRA BASE



OPTIONAL

PUERTAS ABATIBLES
FOLDING DOORS
PORTES PLIANTES

IN60/80-140H



IN60/50-140



IN60/80-140H - N



IN60/50-110



COLORES DEL MUEBLE DE SERIE
SERIAL FURNITURE COLORS
COULEURS DE LA SÉRIE MEUBLES

INTEGRA CON BASE 60



N

| MEDIDAS (mm) | ALTURA ZONA CRISTAL (mm) | Nº ESTANTES REGULABLES | ACCESO FRONTAL | ACCESO TRASERO | COLD VERSION | | HUMIDITY VERSION | | SAHARA VERSION | | NEUTRAL VERSION |
|--------------|--------------------------|------------------------|----------------|----------------|---------------------|----------|----------------------|------------------|----------------------|-------|----------------------|
| | | | | | REF | RANGE | REF | RANGE | REF | RANGE | REF |
| 600x600x1100 | 515 | 2 | NO | SI | IN60/50-110 | +2/+6°C | IN60/50-110H | +2/+6°C - 40/80% | IN60/50-110C | +70°C | IN60/50-110N |
| 600x600x1100 | 515 | 2 | GRAB&GO | SI | IN60/50-110G | +6/+10°C | | | IN60/50-110CG | +70°C | IN60/50-110NG |
| 600x600x1400 | 515 | 2 | NO | SI | IN60/50-140 | +2/+6°C | IN60/50-140H | +2/+6°C - 40/80% | IN60/50-140C | +70°C | IN60/50-140N |
| 600x600x1400 | 515 | 2 | GRAB&GO | SI | IN60/50-140G | +6/+10°C | | | IN60/50-140CG | +70°C | IN60/50-140NG |
| 600x600x1400 | 815 | 3 | NO | SI | IN60/80-140 | +2/+6°C | IN60/80-140H | +2/+6°C - 40/80% | IN60/80-140C | +70°C | IN60/80-140N |
| 600x600x1400 | 815 | 3 | SI | SI | IN60/80-140A | +2/+6°C | IN60/80-140HA | +2/+6°C - 40/80% | IN60/80-140CA | +70°C | IN60/80-140NA |
| 600x600x1400 | 815 | 3 | GRAB&GO | SI | IN60/80-140G | +6/+10°C | | | IN60/80-140CG | +70°C | IN60/80-140NG |

| ESPRESSO | |
|--------------------|-----------|
| AMERICANO | 2.00 2.40 |
| CAPPUCCINO | 2.80 3.50 |
| ESPRESSO MACCHIATO | 2.00 2.20 |
| LATTE | 2.40 |
| FLAT WHITE | 3.20 |
| MILCHKAFFEE | 3.80 |
| ESPRESSO | 3.00 |

| ESPRESSO | |
|---------------|-----------|
| KAKAO | 2.00 2.10 |
| KAKAO MIT | 1.80 2.50 |
| CHAI LATTE | 2.20 |
| EXTRA SAHNE | 1.40 |
| EXTRA SHOT | 1.20 |
| EXTRA / SOJA | 3.50 |
| HOT CHOCOLATE | 3.00 |

| SOFTDRINKS | |
|------------------|------|
| WASSER LAUT 0.3 | 1.80 |
| APFELSCHORLE 0.3 | 2.80 |
| LEMONAID 0.3 | 2.80 |
| CHARITEA 0.3 | 3.50 |
| COKA COLA 0.2 | 2.40 |
| FRITZ KOLA 0.2 | 2.40 |
| PETER PAN 0.3 | 4.50 |



SAYL
INTEGRA -x-



LA COMBINACIÓN PERFECTA PARA HELADOS, PASTELERIA & PRANIINÉ
 THE PERFECT COMBINATION FOR ICE CREAMS, CAKES AND PRANIINÉ
 LA COMBINAISON PARFAITE POUR LES GLACES, LES GÂTEAUX ET LE PRANIINÉ

IN80/80 -140 -B



IN80/80 -140 -N



-18°C | -22°C

NEW
2024



COLORES DEL MUEBLE DE SERIE
 SERIAL FURNITURE COLORS
 COULEURS DE LA SÉRIE MEUBLES

INTEGRA CON BASE 80 - REFRIGERACIÓN NEGATIVA VENTILADA

| | MEDIDAS | ALTURA ZONA CRISTAL (mm) | COLOR BASE | Nº ESTANTES REGULABLES | ACCESO FRONTAL | ACCESO TRASERO | CRISTAL TRIPLE CAMARA | TEMP. | RUEDAS | DOBLE LEDS ESTANTE |
|--------------------------|--------------|--------------------------|------------|------------------------|----------------|----------------|-----------------------|-----------|--------|--------------------|
| IN-80/80 -140 - N | 800x680x1400 | 815 | NEGRA | 3 | NO | SI | SI | -18/-22°C | SI | SI |
| IN-80/80 -140 - B | 800x680x1400 | 815 | BLANCO | 3 | NO | SI | SI | -18/-22°C | SI | SI |



SAYL ✦
INTEGRA BASE

FRESH BAKERY
TUTTI GIORNI

Il nostro punto forte è una pasticceria artigianale, fatta con ingredienti freschi e prodotti in proprio. La nostra filosofia è quella di offrire ai nostri clienti prodotti di alta qualità, realizzati con amore e dedizione. Questo vale per tutti i nostri prodotti, dalle classiche torte alle più originali creazioni. Il nostro impegno è quello di garantire sempre la massima freschezza e qualità dei nostri prodotti. Con la stessa passione e dedizione che mettiamo in ogni nostro prodotto.



COLORES DEL MUEBLE DE SERIE
 SERIAL FURNITURE COLORS
 COULEURS DE LA SÉRIE MEUBLES



INTEGRA CON BASE 100



N

| MEDIDAS (mm) | ALTURA ZONA CRISTAL (mm) | Nº ESTANTES REGULABLES | ACCESO FRONTAL | ACCESO TRASERO | COLD VERSION | | HUMIDITY VERSION | | SAHARA VERSION | | NEUTRAL VERSION |
|---------------|--------------------------|------------------------|----------------|----------------|----------------------|---------|-----------------------|------------------|-----------------------|-------|-----------------------|
| | | | | | REF | TEMP | REF | RANGE | REF | TEMP. | REF |
| 1000x600x1100 | 515 | 2 | NO | SI | IN100/50-110 | +2/+6°C | IN100/50-110H | +2/+6°C - 40/80% | IN100/50-110C | +70°C | IN100/50-110N |
| 1000x600x1400 | 515 | 2 | NO | SI | IN100/50-140 | +2/+6°C | IN100/50-140H | +2/+6°C - 40/80% | IN100/50-140C | +70°C | IN100/50-140N |
| 1000x600x1400 | 515 | 2 | ABIERTO | SI | | | | | IN100/50-140CG | +70°C | IN100/50-140NG |
| 1000x600x1400 | 815 | 3 | NO | SI | IN100/80-140 | +2/+6°C | IN100/80-140H | +2/+6°C - 40/80% | IN100/80-140C | +70°C | IN100/80-140N |
| 1000x600x1400 | 815 | 3 | SI | SI | IN100/80-140A | +2/+6°C | IN100/80-140HA | +2/+6°C - 40/80% | IN100/80-140CA | +70°C | IN100/80-140NA |
| 1000x600x1400 | 815 | 3 | ABIERTO | SI | | | | | IN100/80-140CG | +70°C | IN100/80-140NG |



SAYL ✦

INTEGRA BASE

ISALADS

- TRINA SALAD 12.50
- SHRIMP SALAD 14.00
- GREEN SALAD 10.50
- FRESH VEGETABLE 8.50
- SEARED TUNA SALAD 13.50

APPETIZERS

- Tacchini Pie 9.50
- PIZZETTAS 8.50
- Spinach Pie 15.00

ENTRIES

- Grilled Pork 12.50
- Lean Beef 10.50
- Tenderloin 14.50
- Beef 11.50
- Chicken 10.50
- Salmon 12.50

WELLS

- Spicy 14.50
- Beef 12.50
- Chicken 11.50
- Salmon 13.50
- Beef 12.50

DESSERTS

- Apple Pie 6.50
- Chocolate Cake 5.50
- Ice Cream 4.50
- Ice Cream 4.50
- Ice Cream 4.50


THE LITTLE BAR
- CRAFT BEER -



NEW
2024



IN120/80-140S
PUERTAS BATIENTES
SWING DOORS
PORTES BATTANTES



COLORES DEL MUEBLE DE SERIE
SERIAL FURNITURE COLORS
COULEURS DE LA SÉRIE MEUBLES

IN120/80-140C

IN120/80-140



IN120/20-115



IN120/50-110

INTEGRA CON BASE 120



| MEDIDAS (mm) | ALTURA ZONA CRISTAL (mm) | Nº ESTANTES REGULABLES | ACCESO FRONTAL | ACCESO TRASERO | COLD VERSION | | HUMIDITY VERSION | | SAHARA VERSION | | NEUTRAL VERSION |
|---------------|--------------------------|------------------------|----------------|----------------|----------------------|---------|-----------------------|------------------|-----------------------|-------|-----------------------|
| | | | | | REF | TEMP | REF | RANGE | REF | TEMP | REF |
| 1200x600x1150 | 265 | 0 | NO | SI | IN120/20-115 | +2/+6°C | IN120/20-115H | +2/+6°C - 40/80% | IN120/20-115C | +70°C | IN120/20-115N |
| 1200x600x1100 | 515 | 2 | NO | SI | IN120/50-110 | +2/+6°C | IN120/50-110H | +2/+6°C - 40/80% | IN120/50-110C | +70°C | IN120/50-110N |
| 1200x600x1400 | 815 | 3 | NO | SI | IN120/80-140 | +2/+6°C | IN120/80-140H | +2/+6°C - 40/80% | IN120/80-140C | +70°C | IN120/80-140N |
| 1200x600x1400 | 815 | 3 | SI | SI | IN120/80-140A | +2/+6°C | IN120/80-140HA | +2/+6°C - 40/80% | IN120/80-140CA | +70°C | IN120/80-140NA |
| 1200x600x1400 | 815 | 3 | SI | SI | IN120/80-140S | +4/+8°C | IN120/80-140HS | +2/+6°C - 40/80% | IN120/80-140CS | +70°C | IN120/80-140NS |

INTEGRA BASE



INTEGRA -T-



NEW
2024

**LLEVA LA EXPOSICIÓN A OTRO NIVEL;
CONVIERTE TUS ELABORACIONES
EN VERDADERAS JOYAS**

**BRINGS DISPLAY TO A WHOLE NEW LEVEL.
IT TURNS YOUR PRODUCTS
INTO AUTHENTIC JEWEL**

**APPORTE À L'EXPOSITION UN NIVEAU INÉDIT;
TRANSFORME VOS PRODUITS EN
AUTHENTIQUES BIJOUX**



IN120/20-120T

INTEGRA T 120



| MEDIDAS (mm) | ALTURA ZONA CRISTAL (mm) | COLOR PIE | ACCESO FRONTAL | ACCESO TRASERO | RUEDAS | COLD VERSION | | SAHARA VERSION | | NEUTRAL VERSION | |
|-----------------|--------------------------------|-----------|-------------------|-------------------|----------|----------------------|---------|-----------------------|-------|-----------------------|---------|
| | | | | | | REF | TEMP. | REF | TEMP. | REF | TEMP. |
| 1200x600x1200 | 265 | NEGRO | NO | SI | OPCIONAL | IN120/20-120T | +2/+6°C | IN120/20-120TC | +70°C | IN120/20-120TN | NEUTRAL |





SAYL

INTEGRA DROP-IN



ES

Vitrinas refrigeradas para incorporar en barra con el método drop-in, con idénticas características que nuestra gama Integra, cristales cámara, sin tornillería exterior, doble iluminación en cada estante, estantes regulables, potentes y con gran estabilidad de temperaturas.

Ideales para proyectos nuevos donde se requiera de una vitrina completamente integrada en la decoración del establecimiento.

Perfectamente combinables con los modelos caliente y neutro de la gama integra.

Opción de doble puerta para autoservicio en todos los modelos excepto DP60-50.

EN

Refrigerated display cases to integrate in the counter with the drop-in method, with identical features to our Integra Line: tempered glasses, outside screw-less, double lighting in every shelf, adjustable shelves, powerful and steady temperatures.

Perfect for new projects that require a completely integration of the display case with the business decoration.

Combinable with the same version of heated and neutral Integra Line display cases

Self-service double door option in all models except DP60-50.

FR

Vitrine réfrigérée à incorporer dans un bar, système drop-in avec les mêmes caractéristiques que toute notre gamme Integra, double vitrage, sans visserie extérieure, double illumination à chaque étagère, étagères réglables, puissance et grande stabilité des températures.

Idéal pour les nouveaux projets où il est nécessaire de disposer d'une vitrine entièrement intégrée à la décoration de l'établissement.

Parfaitement combinable avec les vitrines chaudes et neutres de la gamme INTEGRA.

Option pour tous les modèles d'une double porte pour self service sauf DP60-50



a
SH
UM
HEESE
EE

FREE
HOME
DELIVERY

PIZZA
Pepperoni

HOT - FRESH - DELICIOUS

GET TALKING BUT FIRST
TRY FIRST BY CHANGING OUR
LARGE AND PRICE

\$5.25

BURGER
BIG KING SIZE

COME HUNGRY
LEAVE HAPPY


BURGER

DELICIOUS BUNDLES

DELICIOUS BUNDLES

SAYL ✦

INTEGRA DROP-IN



COMBINA ELEMENTOS ESTÉTICAMENTE IGUALES CON FUNCIONALIDADES DISTINTAS.
 YOU CAN COMBINE VISUALLY IDENTICAL ELEMENTS THAT OFFER DIFFERENT FUNCTIONALITIES
 COMBINAISON DES ÉLÉMENTS ESTHÉTIQUEMENT IDENTIQUES AVEC LEUR PROPRE FONCTIONNALITÉ.



ESTANTES REGULABLES CON DOBLE ILUMINACIÓN INCORPORADA SIN CABLES
 REGULABLE SHELVES WITH WIRELESS BUILT-IN DOUBLE LIGHTING
 ÉTAGÈRES RÉGLABLES AVEC DOUBLE ILLUMINATION INCORPORÉE SANS CÂBLE.



ESPACIO MOTOR OCULTO AL CLIENTE
 MOTOR SPACE HIDDEN TO THE CLIENT
 ESPACE MOTEUR INVISIBLE AU CLIENT



REFRIGERACIÓN, CALOR Y NEUTRO CON ACCESO GRAB&GO, AUTOSERVICIO O SERVICIO
 REFRIGERATED, HEATED AND NEUTRAL. GRAB&GO AND SELF-SERVICE OPTIONAL
 RÉFRIGÉRATION, CHALEUR ET NEUTRE AVEC ACCÈS GRAB&GO, SELF-SERVICE OU SERVICE

EXTERIOR EN CRISTAL CÁMARA CON ACABADOS PREMIUM
 DOUBLE GLAZED GLASSES AND QUALITY FINISHING
 EXTÉRIEUR EN DOUBLE VITRAGE ET FINITIONS PREMIUM

MÁXIMA FACILIDAD DE INSTALACIÓN
 SISTEMAS COMPACTOS, COLOCAR Y FUNCIONAR!
 MAXIMUM EASE OF INSTALLATION, COMPACT SYSTEMS, JUST PLUG&PLAY
 MAXIMUM DE FACILITÉ D'INSTALLATION SYSTÈMES COMPACTS, INSTALLER ET FONCTIONNER

LA SOLUCIÓN MÁS ADECUADA PARA CONSEGUIR LA MÁXIMA INTEGRACIÓN
 THE MOST SUITABLE SOLUTION TO OBTAIN THE MAXIMUM INTEGRATION
 LA SOLUTION LA PLUS ADÉQUATE POUR OBTENIR UN MAXIMUM D'INTÉGRATION

OLVÍDATE DE CONSTRUIR UNA VITRINA A MEDIDA, USANDO NUESTROS MODULOS DROP-IN GANARAS EN RAPIDEZ, COSTES, FIABILIDAD, FLEXIBILIDAD, PRESTACIONES Y CONSUMO
 FORGET ABOUT BUILDING A CUSTOM MADE DISPLAY CASE, USING OUR DROP-IN MODULES YOU GAIN IN EFFECTIVENESS, RELIABILITY, FLEXIBILITY, PERFORMANCE AND CONSUMPTION
 OUBLIEZ L'IDÉE D'UNE VITRINE SUR MESURE EN UTILISANT NOS MODULES DROP-IN VOUS GAGNEREZ EN RAPIDITÉ, COÛTS, FIABILITÉ, FLEXIBILITÉ, PRESTATIONS ET CONSOMMATION

SIN COMPLICACIONES : CREA EL SOPORTE MÁS ADECUADO PARA TU NEGOCIO E INSERTA NUESTRAS DROP-IN
 UNCOMPLICATED: BUILD THE MOST SUITABLE FURNITURE FOR YOUR BUSINESS AND JUST INSERT OUR DROP-IN
 SANS COMPLICATIONS : CRÉEZ LE SUPPORT LE PLUS ADÉQUAT A VOTRE COMMERCE ET Y INSÉREZ NOS DROP-IN

CAJÓN GUIADO PARA FACILITAR EL ACCESO A
 LIMPIEZA DEL CONDENSADOR Y MANTENIMIENTO
 GUIDED DRAWER TO FACILITATE THE ACCESS TO
 THE CONDENSER FOR CLEANING AND MAINTENANCE
 TIROIR A GLISSIÈRE FACILITANT L'ACCÈS AU CONDENSATEUR
 POUR LE FONCTIONNEMENT ET LE NETTOYAGE



ACCESO POSTERIOR A LOS CONTROLES DE LAS VITRINAS
 REAR ACCESS TO THE DISPLAY CASE CONTROLS
 ACCÈS ARRIÈRE AUX CONTRÔLES DES VITRINES

SAYL ✦

INTEGRA DROP-IN

NEW

2024

DISPONIBLE EN GRUPO REMOTO
AVAILABLE IN REMOTE GROUP
DISPONIBLE EN GROUPE À DISTANCE



N



DP-60-80C



DP-60-80C



IN-60-80N

OPTIONAL



PUERTAS ABATIBLES
FOLDING DOORS
PORTES PLIANTES

INTEGRA DROP-IN MODELOS 60



N

| MEDIDAS CRISTAL (mm) | MEDIDA ENCASTE (A x B) | ESPESOR MAX. ENCASTE (C) | Nº ESTANTES REGULABLES | ACCESO FRONTAL | ACCESO TRASERO | DOBLE LED ESTANTE | COLD VERSION | | | SAHARA VERSION | | | NEUTRAL VERSION | |
|----------------------|------------------------|--------------------------|------------------------|----------------|----------------|-------------------|------------------|--------------|----------|-------------------|--------------|-------|-------------------|---------|
| | | | | | | | REF | ALTURA TOTAL | TEMP | REF | ALTURA TOTAL | TEMP. | REF | TEMP. |
| 600x600x515 | 560X560 | 100mm | 2 | NO | SI | SI | DP-60-50 | 860mm | +2/+6°C | DP-60-50C | 680mm | +70°C | IN-60-50N | NEUTRAL |
| 600x600x515 | 560X560 | 100mm | 2 | GRAB&GO | SI | SI | DP-60-50G | 960mm | +6/+10°C | DP-60-50CG | 680mm | +70°C | IN-60-50NG | NEUTRAL |
| 600x600x815 | 560X560 | 100mm | 3 | NO | SI | SI | DP-60-80 | 1200mm | +2/+6°C | DP-60-80C | 980mm | +70°C | IN-60-80N | NEUTRAL |
| 600x600x815 | 560X560 | 100mm | 3 | SI | SI | SI | DP-60-80A | 1200mm | +2/+6°C | DP-60-80CA | 980mm | +70°C | IN-60-80NA | NEUTRAL |
| 600x600x815 | 560X560 | 100mm | 3 | GRAB&GO | SI | SI | DP-60-80G | 1250mm | +6/+10°C | DP-60-80CG | 980mm | +70°C | IN-60-80NG | NEUTRAL |



SAYL ✦

INTEGRA DROP-IN

TODOS LOS MODELOS DISPONIBLES EN GRUPO REMOTO
 ALL MODELS AVAILABLE IN REMOTE GROUP
 DISPONIBLE EN GROUPE A DISTANCE



NEW
2024



DP-120-20



DP-120-50



DP120-80S

INTEGRA DROP-IN



| MEDIDAS CRISTAL (mm) | MEDIDA ENCASTE (A x B) | ESPESOR MAX. ENCASTE (C) | Nº ESTANTES REGULABLES | ACCESO FRONTAL | ACCESO TRASERO | DOBLE LED ESTANTE | COLD VERSION | | | SAHARA VERSION | | | NEUTRAL VERSION | |
|----------------------|------------------------|--------------------------|------------------------|----------------|----------------|-------------------|-------------------|--------------|---------|--------------------|--------------|-------|--------------------|---------|
| | | | | | | | REF | ALTURA TOTAL | TEMP. | REF | ALTURA TOTAL | TEMP. | REF | TEMP. |
| 1000x600x515 | 960X560 | 100mm | 2 | NO | SI | SI | DP-100-50 | 850mm | +2/+6°C | DP-100-50C | 680mm | +70°C | IN-100-50N | NEUTRAL |
| 1000x600x815 | 960X560 | 100mm | 3 | NO | SI | SI | DP-100-80 | 1200mm | +2/+6°C | DP-100-80C | 980mm | +70°C | IN-100-80N | NEUTRAL |
| 1000x600x815 | 960X560 | 100mm | 3 | SI | SI | SI | DP-100-80A | 1200mm | +2/+6°C | DP-100-80CA | 980mm | +70°C | IN-100-80NA | NEUTRAL |
| 1000x600x815 | 960X560 | 100mm | 3 | GRAB&GO | SI | SI | | | | DP-100-80CG | 980mm | +70°C | IN-100-80NG | NEUTRAL |
| 1200x600x265 | 1160X560 | 100mm | 0 | NO | SI | SI | DP-120-20 | 620mm | +2/+6°C | DP-120-20C | 430mm | +70°C | IN-120-20N | NEUTRAL |
| 1200x600x515 | 1160X560 | 100mm | 2 | NO | SI | SI | DP-120-50 | 850mm | +2/+6°C | DP-120-50C | 680mm | +70°C | IN-120-50N | NEUTRAL |
| 1200x600x815 | 1160X560 | 100mm | 3 | NO | SI | SI | DP-120-80 | 1200mm | +2/+6°C | DP-120-80C | 980mm | +70°C | IN-120-80N | NEUTRAL |
| 1200x600x815 | 1160X560 | 100mm | 3 | SI | SI | SI | DP-120-80A | 1200mm | +2/+6°C | DP-120-80CA | 980mm | +70°C | IN-120-80NA | NEUTRAL |
| 1200x600x815 | 1160X560 | 100mm | 3 | SI | SI | SI | DP-120-80S | 1200mm | +2/+6°C | DP-120-80CS | 980mm | +70°C | IN-120-80NS | NEUTRAL |



Pisco SOUR
INGREDIENTS
1oz LEMON
1 EGG WHITE
PISCO
SWEET
ICE

салатный бар
КОРОЛЬ
УЖИВОЙ
или
виноград

SAYL ✦
INTEGRA GRUPO REMOTO



“Combina nuestras Integras **frías, **calientes** y **neutras** para lograr la óptima conservación de tus productos con una estética impecable.”**

“Combine our **cold**, **hot**, and **neutral** Integras to achieve optimal preservation of your products with impeccable aesthetics.”

“Combinez nos Integras **froides, **chaudes** et **neutres** pour obtenir une conservation optimale de vos produits avec une esthétique impecable.”**



| | |
|------------|-----|
| ESPRESSO | 2.5 |
| CAPPUCCINO | 3 |
| LATTE | 3.5 |
| AMERICANO | 2 |
| MACCHIATO | 3 |
| CORTADO | 2.5 |
| DOPPIO | 5 |
| LUNGO | 2.5 |



SAYL ✦
INTEGRA GRUPO REMOTO

JUEGA

DISEÑA LIBREMENTE TUS IDEAS

PLAY

FREELY DESIGN YOUR IDEAS

JOUER

ET CONCEVOIR VOS IDÉES LIBREMENT



INTEGRA SOBREMOSTRADOR - GRUPO REMOTO

| MEDIDAS | ALTURA ZONA CRISTAL (mm) | Nº ESTANTES REGULABLES | ACCESO FRONTAL | ACCESO TRASERO | TEMP. | RUEDAS | DOBLE LED ESTANTE | CON GRUPO | SIN GRUPO |
|--------------|--------------------------|------------------------|----------------|----------------|---------|--------|-------------------|-------------------|--------------------|
| 600x600x650 | 515 | 2 | NO | SI | +2/+6°C | NO | SI | IN-60-60R | IN-60-60RZ |
| 600x600x950 | 815 | 3 | NO | SI | +2/+6°C | NO | SI | IN-60-90R | IN-60-90RZ |
| 600x600x950 | 815 | 3 | SI | SI | +2/+6°C | NO | SI | IN-60-90RA | IN-60-90RAZ |
| 1000x600x650 | 515 | 2 | NO | SI | +2/+6°C | NO | SI | IN100-60R | IN100-60RZ |
| 1000x600x950 | 815 | 3 | NO | SI | +2/+6°C | NO | SI | IN100-90R | IN100-90RZ |
| 1000x600x950 | 815 | 3 | SI | SI | +2/+6°C | NO | SI | IN100-90RA | IN100-90RAZ |
| 1200x600x400 | 265 | 0 | NO | SI | +2/+6°C | NO | SI | IN120-40R | IN120-40RZ |
| 1200x600x650 | 515 | 2 | NO | SI | +2/+6°C | NO | SI | IN120-60R | IN120-60RZ |
| 1200x600x950 | 815 | 3 | NO | SI | +2/+6°C | NO | SI | IN120-90R | IN120-90RZ |
| 1200x600x950 | 815 | 3 | SI | SI | +2/+6°C | NO | SI | IN120-90RA | IN120-90RAZ |



DRY



+60°C



DOBLE LED



360x550



TAPAS



BUFFET



BAKERY



PIZZA



GASTRO

IN-60-90CG

IN-60-90CA

IN-60-90C

IN-60-60C



SAYL ✦

INTEGRA SOBREMOSTRADOR

INTEGRA SOBREMOSTRADOR CALIENTE - COMPACTA



SAHARA VERSION

| MEDIDAS | Nº ESTANTES REGULABLES | ACCESO FRONTAL | ACCESO TRASERO | TEMP. | RUEDAS | DOBLE LEDS ESTANTE | REF. |
|-------------|------------------------|----------------|----------------|-------|--------|--------------------|-------------------|
| 600x600x650 | 2 | GRAB & GO | SI | +70°C | NO | SI | IN-60-60CG |
| 600x600x650 | 2 | NO | SI | +70°C | NO | SI | IN-60-60C |
| 600x600x950 | 3 | NO | SI | +70°C | NO | SI | IN-60-90C |
| 600x600x950 | 3 | SI | SI | +70°C | NO | SI | IN-60-90CA |
| 600x600x950 | 3 | GRAB & GO | SI | +70°C | NO | SI | IN-60-90CG |



DRY



+60°C



DOBLE LED



360x950



TAPAS



BUFFET



BAKERY



PIZZA



GASTRO

IN-120-90CS

NEW
2024



IN-100-90C



INTEGRA SOBREMOSTRADOR CALIENTE - COMPACTA



SAHARA VERSION

| MEDIDAS | Nº ESTANTES REGULABLES | ACCESO FRONTAL | ACCESO TRASERO | TEMP. | RUEDAS | DOBLE LEDS ESTANTE | REF. |
|--------------|------------------------|----------------|----------------|-------|--------|--------------------|--------------------|
| 1000x600x650 | 2 | NO | SI | +70°C | NO | SI | IN-100-60C |
| 1000x600x950 | 3 | ABIERTO | SI | +70°C | NO | SI | IN-100-90CG |
| 1000x600x950 | 3 | NO | SI | +70°C | NO | SI | IN-100-90C |
| 1000x600x950 | 3 | SI | SI | +70°C | NO | SI | IN-100-90CA |
| 1200x600x400 | 0 | NO | SI | +70°C | NO | SI | IN-120-40C |
| 1200x600x650 | 2 | NO | SI | +70°C | NO | SI | IN-120-60C |
| 1200x600x950 | 3 | NO | SI | +70°C | NO | SI | IN-120-90C |
| 1200x600x950 | 3 | SI | SI | +70°C | NO | SI | IN-120-90CA |
| 1200x600x950 | 3 | PUERTAS PMMA | SI | +70°C | NO | SI | IN120-90CS |



IN-60-80NA

IN-60-80N

IN-60-50N



N


INTEGRA SOBREMOSTRADOR NEUTRA - COMPACTA

NEUTRAL VERSION

| MEDIDAS | Nº ESTANTES REGULABLES | ACCESO FRONTAL | ACCESO TRASERO | TEMP. | RUEDAS | DOBLE LEDS ESTANTE | TEMP. |
|-------------|------------------------|----------------|----------------|---------|--------|--------------------|-------------------|
| 600x600x515 | 2 | NO | SI | NEUTRAL | NO | SI | IN-60-50N |
| 600x600x815 | 3 | NO | SI | NEUTRAL | NO | SI | IN-60-80N |
| 600x600x815 | 3 | SI | SI | NEUTRAL | NO | SI | IN-60-80NA |

SAYL ✦

INTEGRA SOBREMOSTRADOR



IN-100-80NA



IN-120-50N



N

INTEGRA SOBREMOSTRADOR NEUTRA - COMPACTA

NEUTRAL VERSION

| MEDIDAS | Nº ESTANTES REGULABLES | ACCESO FRONTAL | ACCESO TRASERO | TEMP. | RUEDAS | DOBLE LEDS ESTANTE | TEMP. |
|--------------|------------------------|----------------|----------------|--------|--------|--------------------|--------------------|
| 1000x600x515 | 3 | NO | SI | NEUTRA | NO | SI | IN-100-50N |
| 1000x600x815 | 3 | NO | SI | NEUTRA | NO | SI | IN-100-80N |
| 1000x600x815 | 3 | SI | SI | NEUTRA | NO | SI | IN-100-80NA |
| 1200x600x265 | 0 | NO | SI | NEUTRA | NO | SI | IN-120-20N |
| 1200x600x515 | 2 | NO | SI | NEUTRA | NO | SI | IN-120-50N |
| 1200x600x815 | 3 | NO | SI | NEUTRA | NO | SI | IN-120-80N |
| 1200x600x815 | 3 | SI | SI | NEUTRA | NO | SI | IN-120-80NA |



SAYL ✦

INTEGRA COMBI



CONTACT



DRY



NEUTRAL



+4°C/+80°C



HIGH POWER



BUFFET



TAPAS



SALAD



DESSERT



FRUIT



BAKERY



PIZZA



SALSAS



CHURROS

CONSTRUIDA ÍNTEGRAMENTE CON DOBLE CRISTAL
ALL THE GLASSES ARE DOUBLE GLAZED
TOUTES LES VITRES ONT UN DOUBLE VITRAGE

ESTANTES REGULABLES
SHELVES ADJUSTABLE
ÉTAGERES RÉGLABLES

OPCIÓN AUTOSERVICIO
SELF-SERVICE OPTION
OPTION SELF-SERVICE

COF8F

SUPERFICIE SUPERIOR
PLANA
FLAT TOP
SURFACE SUPERIEURE
PLANE



COF2F

ILUMINACIÓN INTEGRADA EN CADA ESTANTE
INTERIOR LIGHTING IN EVERY SHELF
ILLUMINATION INTÉRIEURE A CHAQUE ÉTAGE



COF5F

PROTECTOR DE TENSIÓN INCORPORADO.
BUILT-IN VOLTAGE CHANGE PROTECTOR
PROTECTEUR DE TENSION
MAXIMUM ET MINIMUM/INTENSITÉ INCORPORÉE



COF

SIN NECESIDAD DE DESAGÜE NI INSTALACIÓN
NO NEED OF INSTALLATION AND DRAINAGE
PAS DE DRAINAGE OU D'INSTALLATION

INTEGRA COMBI



MÓDULOS CON TEMPERATURAS INDEPENDIENTES PARA OBTENER LA MAYOR FLEXIBILIDAD.
 MODULES WITH INDEPENDENT TEMPERATURES TO OBTAIN THE GREATEST FLEXIBILITY.
 MODULES À TEMPÉRATURES INDÉPENDANTES POUR OBTENIR LA PLUS GRANDE FLEXIBILITÉ.



PERFECTAS PARA REALIZAR LINEALES CONTRA PARED.
 PERFECT FOR PERFORMING LINEARS AGAINST THE WALL.
 PARFAIT POUR EFFECTUER DES LINÉAIRES CONTRE LE MUR.



ALTURA ESPECIALMENTE DISEÑADAS PARA INTEGRAR BAJO BARRA.
 HEIGHT SPECIALLY DESIGNED TO INTEGRATE UNDER THE BAR.
 HAUTEUR SPÉCIALEMENT CONÇUE POUR S'INTÉGRER SOUS LE BAR.

SAYL ✦

INTEGRA COMBI



COF8FA



COF8C



COF5F



COF2F



COF

TRASERO CIEGO DE SERIE
REAR BLIND AS STANDARD
STORE ARRIÈRE DE SÉRIE



COF8C



COF + REAR DOOR



COF5F + REAR DOOR

OPCIONAL
OPTIONAL
OPTIONNEL

CON OPCIÓN A PUERTAS TRASERAS PARA PODER REALIZAR UN LINEAL FIFO.
WITH THE OPTION TO REAR DOORS TO BE ABLE TO MAKE A FIFO LINEAR.
AVEC L'OPTION DE PORTES ARRIÈRE POUR POUVOIR FAIRE UN FIFO LINÉAIRE.



| | MÓDULO SUPERIOR | | | | | MÓDULO INFERIOR | | |
|--------------------------------|----------------------|-------------------------------|-----------------------------|------------------------|--------|----------------------|-------------------|-----------------|
| | MEDIDAS TOTALES (mm) | MEDIDAS VITRINA SUPERIOR (mm) | TEMPERATURA MÓDULO SUPERIOR | Nº ESTANTES REGULABLES | ACCESO | COLD VERSION +4/+8°C | HOT VERSION +70°C | NEUTRAL VERSION |
| | | | | | | REF | REF | REF |
| SIN MÓDULO | 1200x800x850 | - | - | - | - | COF | COC | CON |
| COLD VERSION +2/+6°C | 1200x800x1230 | 1200x600x265 | +2/+6°C | 0 | 1 LADO | COF2F | COC2F | CON2F |
| | 1200x800x1480 | 1200x600x500 | +2/+6°C | 2 | 1 LADO | COF5F | COC5F | CON5F |
| | 1200x800x1780 | 1200x600x800 | +2/+6°C | 3 | 1 LADO | COF8F | COC8F | CON8F |
| | 1200x800x1780 | 1200x600x800 | +2/+6°C | 3 | 1 LADO | COF8AF | COC8AF | CON8AF |
| HOT VERSION +70°C | 1200x800x1230 | 1200x600x265 | +70°C | 0 | 1 LADO | COF2C | COC2C | CON2C |
| | 1200x800x1480 | 1200x600x500 | +70°C | 2 | 1 LADO | COF5C | COC5C | CON5C |
| | 1200x800x1780 | 1200x600x800 | +70°C | 3 | 1 LADO | COF8C | COC8C | CON8C |
| | 1200x800x1780 | 1200x600x800 | +70°C | 3 | 1 LADO | COF8AC | COC8AC | CON8AC |
| NEUTRAL VERSION | 1200x800x1230 | 1200x600x265 | NEUTRAL | 0 | 1 LADO | COF2N | COC2N | CON2N |
| | 1200x800x1480 | 1200x600x500 | NEUTRAL | 2 | 1 LADO | COF5N | COC5N | CON5N |
| | 1200x800x1780 | 1200x600x800 | NEUTRAL | 3 | 1 LADO | COF8N | COC8N | CON8N |
| | 1200x800x1780 | 1200x600x800 | NEUTRAL | 3 | 1 LADO | COF8AN | COC8AN | CON8AN |



PAK -R-



COMPAK



SAYL ✦

PAK
LINE



FAN



+4°C/+8°C



DOBLE LED



DESSERTS



SANDWICH



SUSHI



SALAD



BUFFET



FRUIT



DRINKS



SNACKS

PAK -C-





VISIBILIDAD TOTAL
FULL VISIBILITY
 VISIBILITE TOTALE

La zona de exposición se optimiza al máximo eliminando el espacio visual del motor. Rentabilizando la zona más valiosa de los restauradores para mostrar sus productos!

The exhibit area is increased through the elimination of the motor visual space, maximizing restaurateurs' most valued area to show their products!

L'espace d'exposition est maximisé en éliminant l'espace visuel du moteur! En maximisant la zone la plus précieuse des restaurateurs pour montrer leurs produits !



AHORRO TOTAL
FULL SAVINGS
 ECONOMIE TOTALE

Los cristales con cámara de hasta 22mm de aislamiento garantizan el máximo rendimiento con el mínimo consumo!

The large double glazed glasses of 22 mm of thermal insulation ensure the highest performance with the lowest consumption

Les grandes vitres double vitrage de 22mm d' isolation garantissent un maximum de rendement avec un minimum de consommation !


ILUMINACIÓN TOTAL
FULL LIGHTING
 ILLUMINATION TOTALE

Cada estante dispone de doble iluminación, específicamente colocada para exponer el producto en un inmejorable aspecto, evitando sombras y malas incidencias de luz.

Every shelf of the pack has a double illumination system strategically placed to keep your products with an unbeatable appearance avoiding all kinds of shades.

Chaque étagère de la Pak dispose d' une double illumination spécifiquement placée pour maintenir les produits dans un aspect parfait évitant des zones d'ombre et des mauvaises incidences de lumière.





ACCESIBILIDAD TOTAL
FULL ACCESS
 ACCESSIBILITE TOTALE

PAK nos ofrece la opción de acceder a ella por ambos lados mediante puertas correderas (cristal cámara) que no invaden el espacio útil, ideal tanto para autoservicio, como para islas independientes, encastrable en barra delantera o contra barra.

PAK offer us the option to access from both sides through sliding double glazed window doors Suitable for self-service, to create an independent island, or to be flush-mounted on the back/front counter bar

PAK nous offre l'option d'accéder en elle des deux côtés au moyen des portes coulissantes (verre double vitrage) qui n'envahissent pas l'espace utile, idéale aussi bien pour self-service, qu'en îlots indépendants, encastrable devant un bar ou sur un arrière bar.



RECLAMO TOTAL
FULL ADVERTISING
 PUBLICITE TOTALE

Frontales y laterales con iluminación integrada RGB controlada con control remoto para conseguir el mayor impacto en el cliente.

Integrated lighting on front and side RGB remote controlled to obtain the greatest possible impact on the client

Façades et latéraux avec illumination intégrale RGB contrôlé avec télé-commande à distance pour obtenir le meilleur impact sur le client

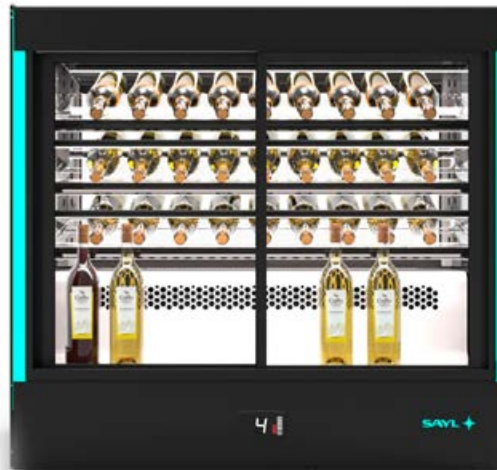


OPTIMIZACIÓN TOTAL
FULL OPTIMIZATION
 OPTIMISATION TOTALE

Incréibles estantes regulables y extraíbles de gran capacidad, con iluminación integrada sin cables! No es magia! Es PAK!

Incredible adjustable and removable high capacity shelves with integrated wireless lighting It is not magic! It is PAK!

Incroyables étagères réglables et retirables de grande capacité, avec illumination intégrée sans câble! Ce n'est pas de la magie! C'est PAK!



PAK
LINE



PUERTAS DE CRISTAL CÁMARA CON SISTEMA AUTOCIERRE
SELF-CLOSING DOUBLE GLAZED DOORS
 PORTES EN VERRE DOUBLE VITRAGE AVEC SYSTÈME D'AUTO FERMETURE

SUPERFICIE SUPERIOR PLANA
FLAT TOP
 SURFACE SUPERIEURE PLANE

CONSTRUIDA ÍNTEGRAMENTE CON DOBLE CRISTAL
ALL THE GLASSES ARE DOUBLE GLAZED
 TOUTES LES VITRES ONT UN DOUBLE VITRAGE

ILUMINACIÓN RGB
 RECLAMO LATERAL
LATERAL LED LIGHTING
 AS ADVERTISEMENT
 LED ILLUMINATION
 COMME PUBLICITÉ



OPCIÓN AUTOSERVICIO
SELF-SERVICE OPTION
 OPTION SELF-SERVICE

MEDIDAS ESTANTES REGULABLES
SHELVES MEASURES ADJUSTABLE
 DIMENSIONS ÉTAGÈRES RÉGLABLE

PROTECTOR DE TENSIÓN
 INCORPORADO.
BUILT-IN VOLTAGE CHANGE
 PROTECTOR
 PROTECTEUR DE TENSION
 MAXIMUM ET MINIMUM/INTENSITÉ
 INCORPORÉE

900x200

900x300

900x360

RUEDAS
WHEELS
 ROUES

ESPECTACULAR DISPLAY TÁCTIL DE
 GRAN TAMAÑO Y MUY INTUITIVO
LARGE SIZE INTUITIVE
 TOUCHSCREEN
 SPECTACULAIRE DISPLAY TACTILE DE
 GRAND VOLUME TRÈS INTUITIF



PAK CURVADA

COLD VERSION

| MEDIDAS | Nº ESTANTES REGULABLES | ACCESO FRONTAL | ACCESO TRASERO | TEMP. | LED FRONTAL - RGB | DOBLE LEDS ESTANTE | REF. |
|---------------|------------------------|----------------|----------------|---------|-------------------|--------------------|------------------|
| 1015x620x1240 | 3 | SI | SI | +2/+6°C | INCLUIDO | SI | PAK - CAA |
| 1015x620x1240 | 3 | SI | NO | +2/+6°C | INCLUIDO | SI | PAK - CCA |
| 1015x620x1240 | 3 | NO | SI | +2/+6°C | INCLUIDO | SI | PAK - CAC |



Salidas Departures

| Time | To | Flight | Gate | Remarks |
|-------|-----------------------|----------|------|---------------------------------------|
| 08:55 | LONDRES-GW | IBS 3714 | K08 | Go to your gate |
| | Code shared: IBA 7284 | | | Continental Connection |
| 09:00 | BARCELONA | VLG 9000 | | Closed |
| | Code shared: IBE 5016 | | | |
| 09:05 | BOGOTA | AV 827 | K08 | Last Call |
| | Code shared: CA 5301 | | | |
| 09:20 | HELSINKI | AY 1664 | K08 | Boarding Closed |
| | Code shared: JAL 6985 | | | |
| 09:25 | MELILLA | IBE 6792 | K04 | Closed |
| | Code shared: QR 6255 | | | |
| 09:30 | BARCELONA | IBE 6030 | K08 | Boarding Closed |
| | Code shared: IBE 9305 | | | |
| 09:40 | MARSELLA | IBE 6614 | K08 | Last Call |
| | Code shared: AA 6514 | | | |
| 09:45 | BARCELONA | VLG 9460 | K08 | Boarding |
| | Code shared: IBE 0245 | | | |
| 09:45 | BOLONIA | IBE 6784 | K04 | Last Call |
| | Code shared: AA 6508 | | | |
| 09:50 | GINEBRA | IBE 3490 | K08 | Last Call |
| | Code shared: AA 6527 | | | |
| 10:05 | ESTOCOLMO | IBE 3314 | K08 | Go to your gate |
| | Code shared: AA 6590 | | | |
| 10:25 | NIZA | IBE 6750 | K02 | Go to your gate |
| | Code shared: AA 6505 | | | |
| 10:35 | MEXICO CITY | IBE 6405 | K08 | Satellite Terminal Go to your gate |
| 10:20 | HELSINKI | AY 1662 | K02 | Go to your gate |
| | Code shared: IBE 7425 | | | |

Please proceed promptly to the boarding gate of the time indicated by your airline. We do not guarantee boarding arrangements.

PAK LINE

POSIBILIDAD DE COMBINAR ESTANTES DE CRISTAL CON ESTANTES PARA BOTELLAS
POSSIBILITY TO COMBINE GLASS AND BOTTLE SHELVES
 POSSIBILITÉ DE COMBINER LES ÉTAGÈRES EN VERRE AVEC LES ÉTAGÈRES POUR BOUTEILLES

GRAN ACCESIBILIDAD CON PUERTAS TRASERAS Y DELANTERAS
FRONT AND REAR DOORS HIGHLY ACCESSIBLE
 GRANDE ACCESSIBILITÉ AUX PORTES ARRIÈRE ET AVANT

PUERTAS DE CRISTAL CÁMARA CON SISTEMA AUTOCIERRE
DOUBLE GLAZED DOORS WITH SELF-CLOSING
 PORTES EN VERRE DOUBLE VITRAGE AVEC SYSTÈME D'AUTO FERMETURE

MEDIDAS ESTANTES REGULABLES
SHELVES MEASURES ADJUSTABLE
 DIMENSIONS ÉTAGÈRES RÉGLABLES

900x360

900x360

900x360

CONSTRUIDA ÍNTEGRAMENTE CON DOBLE CRISTAL
ALL THE GLASSES ARE DOUBLE GLAZED
 TOUTES LES VITRES ONT UN DOUBLE VITRAGE

SUPERFICIE SUPERIOR PLANA
 FLAT TOP
 SURFACE SUPERIEURE PLANE



RECLAMO
 LED FRONTAL
FRONT LED AS ADVERTISMENT
 FRONTALE LED
 COMME PUBLICITÉ

PROTECTOR DE TENSION INCORPORADO.
BUILT-IN VOLTAGE CHANGE PROTECTOR
 PROTECTEUR DE TENSION MAXIMUM ET MINIMUM/INTENSITÉ INCORPORÉE

ESPECTACULAR DISPLAY TÁCTIL DE GRAN TAMAÑO Y MUY INTUITIVO
LARGE SIZE INTUITIVE TOUCHSCREEN
 SPECTACULAIRE DISPLAY TACTILE DE GRAND VOLUME TRÈS INTUITIF



PAK RECTA

COLD VERSION

| MEDIDAS | Nº ESTANTES REGULABLES | ACCESO PARTE DELANTERA | ACCESO PARTE TRASERA | TEMP. | LED FRONTAL - RGB | DOBLE LEDS ESTANTE | REF. |
|---------------|------------------------|------------------------|----------------------|---------|-------------------|--------------------|------------------|
| 1015x620x1240 | 3 | SI | SI | +2/+6°C | INCLUIDO | SI | PAK - RAA |
| 1015x620x1240 | 3 | SI | NO | +2/+6°C | INCLUIDO | SI | PAK - RCA |
| 1015x620x1240 | 3 | NO | SI | +2/+6°C | INCLUIDO | SI | PAK - RAC |



SAYL

COMPACT LINE



FAN



+4°C/+8°C



INCLUIDO



DESSERTS



SANDWICH



SUSHI



SALAD



BUFFET



FRUIT



DRINKS



SNACKS

VITRINA PERFECTA PARA INTEGRAR BAJOBARRA Y TRASBARRA
PERFECT TO USE AS WALL AND UNDER THE COUNTER DISPLAY
VITRINE PARFAITE POUR INTÉGRER SOUS ET DERRIÈRE UN COMPTOIR DE BAR

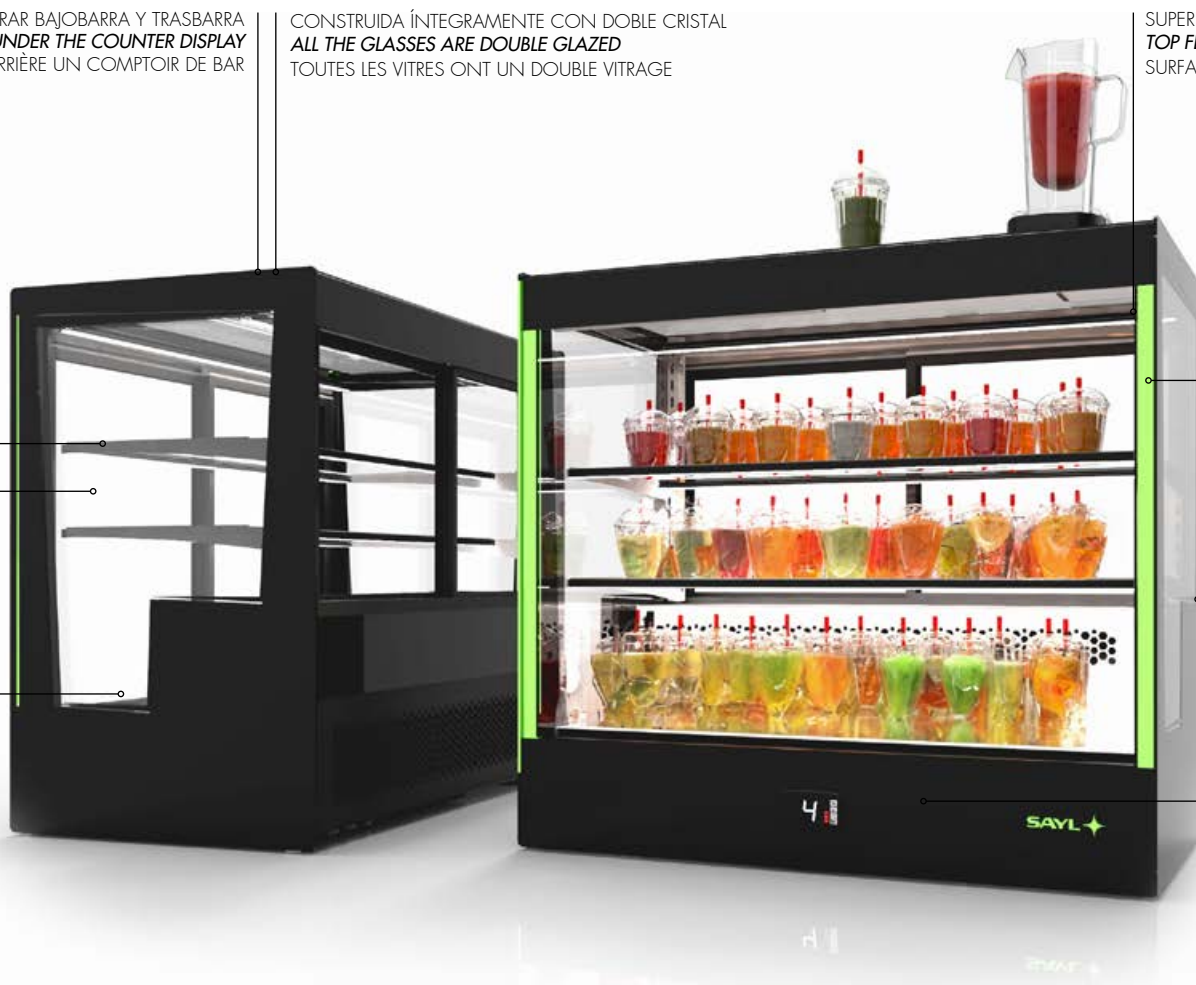
CONSTRUIDA ÍNTEGRAMENTE CON DOBLE CRISTAL
ALL THE GLASSES ARE DOUBLE GLAZED
TOUTES LES VITRES ONT UN DOUBLE VITRAGE

SUPERFICIE SUPERIOR PLANA
TOP FLAT
SURFACE SUPERIEURE PLANE

ESTANTES ILUMINADOS DE GRAN CAPACIDAD
ILLUMINATED SHELVES WITH HIGH CAPACITY
ETAGÈRES DE GRANDE CAPACITÉ AVEC ILLUMINATION

GRAN ACCESIBILIDAD PUERTAS TRASERAS Y DELANTERAS
FRONT AND REAR DOORS HIGHLY ACCESSIBLE
GRANDE ACCESSIBILITÉ PORTES DERRIÈRE ET DEVANT

MÁXIMO APROVECHAMIENTO DEL ESPACIO DE EXPOSICIÓN
OPTIMUM USE OF THE EXHIBITION AREA
UTILISATION MAXIMALE DE L'ESPACE D'EXPOSITION



RECLAMO RGB LED FRONTAL
FRONT LED AS ADVERTISMENT
FRONTALE LED COMME PUBLICITÉ

PROTECTOR DE TENSIÓN INCORPORADO.
BUILT-IN VOLTAGE CHANGE PROTECTOR
PROTECTEUR DE TENSION MAXIMUM ET MINIMUM/INTENSITÉ INCORPORÉE

ESPECTACULAR DISPLAY TÁCTIL DE GRAN TAMAÑO Y MUY INTUITIVO
LARGE SIZE INTUITIVE TOUCHSCREEN
SPECTACULAIRE DISPLAY TACTILE DE GRAND VOLUME TRÈS INTUITIF



COMPAK

COLD VERSION

| | MEDIDAS | Nº ESTANTES CRISTAL | ACCESO PARTE DELANTERA | ACCESO PARTE TRASERA | TEMP. | LED FRONTAL - RGB | DOBLE LEDS ESTANTE | REF. |
|-------------------|--------------|---------------------|------------------------|----------------------|---------|-------------------|--------------------|-------------------|
| CPAK - RAA | 1015x620x950 | 2 | SI | SI | +2/+6°C | SI | SI | CPAK - RAA |
| CPAK - RAC | 1015x620x950 | 2 | NO | SI | +2/+6°C | SI | SI | CPAK - RAC |



CAPACIDAD PARA 9 BOTELLAS POR ESTANTE
CAPACITY FOR 9 BOTTLES IN EVERY SHELF
 CAPACITÉ DE 9 BOUTEILLES PAR ÉTAGÈRE

SUPERFICIE SUPERIOR PLANA
TOP FLAT
 SURFACE SUPERIEURE PLANE

ESTANTE CON ILUMINACIÓN INCORPORADA
COMPATIBLE CON TODOS LOS MODELOS PAK Y COMPAK
SHELF WITH INCLUDED LIGHTING COMPATIBLE
WITH ALL PAK AND COMPAK MODELS
 ÉTAGÈRE AVEC ILLUMINATION INCORPORÉE
 COMPATIBLE AVEC TOUS LES MODÈLES PAK ET COMPAK



SAYL

PAK
LINE

PROTECTOR DE TENSIÓN INCORPORADO.
BUILT-IN VOLTAGE CHANGE PROTECTOR
 PROTECTEUR DE TENSION
 MAXIMUM ET MINIMUM/INTENSITÉ INCORPORÉE




ESPECTACULAR DISPLAY TÁCTIL MUY INTUITIVO DE GRAN TAMAÑO
LARGE SIZE INTUITIVE TOUCHSCREEN
 SPECTACULAIRE DISPLAY TACTILE DE GRAND VOLUME TRÈS INTUITIF

POSIBILIDAD DE COMBINAR ESTANTES DE CRISTAL CON ESTANTES PARA BOTELLAS
POSSIBILITY TO COMBINE GLASS AND BOTTLE SHELVES
 POSSIBILITÉ DE COMBINER LES ÉTAGÈRES EN VERRE AVEC LES ÉTAGÈRES POUR BOUTEILLES

DISEÑADO PARA MANTENER EN CONTACTO EL VINO CON EL CORCHO DE LA BOTELLA
DESIGNED TO KEEP THE CONTACT OF THE WINE WITH THE CORK STOPPER
 PRÉVU POUR MAINTENIR LE CONTACT DU VIN AVEC LE BOUCHON DE LIÈGE DE LA BOUTEILLE.

ESTANTES REGULABLES
ADJUSTABLE SHELF
 ÉTAGÈRE AJUSTABLES



WINE PAK & COMPAK



COLD VERSION

| MEDIDAS | Nº ESTANTES VINO INCLUIDOS | ESTANTE EXTRA | CAPACIDAD MAXIMA | ACCESO PARTE DELANTERA | ACCESO PARTE TRASERA | TEMP. | LED FRONTAL | LEDS ESTANTE | REF. |
|---------------|----------------------------|---------------|------------------|------------------------|----------------------|---------|-------------|--------------|--------------------|
| 1015x620x1240 | 3 | 121 € | 50 BOTELLAS | SI | SI | +2/+6°C | SI | SI | PAK-RAA-W |
| 1015x620x1240 | 3 | 121 € | 50 BOTELLAS | SI | NO | +2/+6°C | SI | SI | PAK-RCA-W |
| 1015x620x1240 | 3 | 121 € | 50 BOTELLAS | NO | SI | +2/+6°C | SI | SI | PAK-RAC-W |
| 1015x620x950 | 2 | 121 € | 40 BOTELLAS | SI | SI | +2/+6°C | SI | SI | CPAK -RAA-W |
| 1015x620x950 | 2 | 121 € | 40 BOTELLAS | NO | SI | +2/+6°C | SI | SI | CPAK-RAC-W |

SAYL ✦


CRYSTAL BOX LINE

MENU
SIDES
red beans, potatoes
& seasonal vegetables
ENTREES
eggs, potatoes, turkey
& chicken, french onion
sausage
CARVING STATION
pork ribs, turkey
with
Dana & Michael

GOOD MORNING COFFEE time
coffee to go

HOT COCOA
OLD FASHIONED
COMBINE 1/2 CUP TIP
CUP COCOA POWDER AND SALT
POWDER WITH 1/2 CUP MILK
SIMMER 2-3 MIN. STIR
& SERVE
3/4 CUPS MILK
PER 2 CUPS
HANDMADE IN MEXICO





NEW
2024

EXTERIOR COMPLETO EN CRISTAL CÁMARA CON ACABADOS PREMIUM
DOUBLE GLAZED GLASSES AND QUALITY FINISHING
EXTÉRIEUR COMPLET EN DOUBLE VITRAGE ET FINITIONS PREMIUM

UBICA EL GRUPO FRIGORÍFICO DE MANERA QUE NO SEA UNA MOLESTIA PARA TI NI PARA TU CLIENTE
LOCATE THE REFRIGERATION UNIT SO THAT IT IS NOT A NUISANCE FOR YOU AND YOUR CUSTOMER
PLACEZ L'UNITÉ DE REFROIDISSEMENT DE MANIÈRE À CE QU'ELLE NE CONSTITUE PAS UNE NUISANCE POUR VOUS ET VOTRE CLIENT



ESTANTES REGULABLES
ADJUSTABLE SHELF
ÉTAGÈRES RÉGLABLES



TERMOSTATO TÁCTIL POR DETRÁS DEL CRISTAL
TOUCH THERMOSTAT BEHIND THE GLASS
THERMOSTAT TACTILE DERRIÈRE LA VITRE

CRYSTAL BOX

| MEDIDAS (mm) | ALTURA ZONA CRISTAL (mm) | COLOR | ACCESO FRONTAL | ACCESO TRASERO | ESTANTES | COLD VERSION | | SAHARA VERSION | |
|--------------|--------------------------|-------|----------------|----------------|----------|---------------|---------|----------------|-------|
| | | | | | | REF | TEMP | REF | TEMP |
| 450x450x950 | 820 | NEGRO | NO | SI | 2 | CBX-80 | +2/+6°C | CBX-80C | +70°C |

CRYSTAL BOX



MOCHA BEAN BREW
CAFE AU LAIT
CAPPUCCINO
TEA LATTE
ESPRESSO CAFE
AMERICANO
MILK
ROAST
ICED COFFEE
COLUMBIAN



SAYL
TOWER LINE





FAN



+4°C/+8°C



INCLUIDO



DESSERTS



SANDWICH



SUSHI



SALAD



BUFFET



FRUIT



DRINKS



SNACKS

ILUMINACIÓN INTERIOR EN CADA ESTANTE
INTERIOR LIGHTING IN EVERY SHELF
ILLUMINATION INTÉRIEURE A CHAQUE ÉTAGE

ESTANTES REGULABLES
ADJUSTABLE SHELF
ES RÉGLABLES

SIN NECESIDAD DE DESAGÜE NI INSTALACIÓN
NO NEED OF INSTALLATION AND DRAINAGE
PAS DE DRAINAGE OU D'INSTALLATION

CRISTAL FRONTAL CÁMARA
DOUBLE GLAZED GLASSES
CHAMBRE FROIDE EN VERRE



MOTOR OCULTO AL CLIENTE
MOTOR INVISIBLE TO THE CLIENT
MOTEUR INVISIBLE POUR LE CLIENT

ESTANTE
(250X670mm)
SHELF
(250X670mm)
ÉTAGÈRE
(250X670mm)

VITRINA SUPER COMPACTA
SUPER COMPACT DISPLAY CABINET
VITRINE SUPER COMPACTE



COLD VERSION

TOWER

| MEDIDAS | ESTANTES (x3) | TEMP. | C.HUMEDAD | COLOR | LED ESTANTES | REF. |
|-------------|---------------|---------|-----------|-------|--------------|-----------|
| 710X535X900 | 650X250 | +4/+8°C | NO | NEGRO | SI | TW |

| | |
|------------|-----|
| ESPRESSO | 2.5 |
| CAPPUCCINO | 3 |
| LATTE | 3.5 |
| AMERICANO | 2 |
| MACCHIATO | 3 |
| CORTADO | 2.5 |
| DOPPIO | 5 |
| LUNGO | |
| MOCHA | |
| RISTRETTO | |



SAYL

VELA LINE



ESPECTACULAR CONSTRUCCIÓN SIN TORNILLERÍA EXTERIOR PARA FACILITAR SU LIMPIEZA
 SPECTACULAR CONSTRUCTION WITHOUT EXTERNAL SCREWS TO FACILITATE THE CLEANING
 CONSTRUCTION SPECTACULAIRE SANS VISSERIE EXTÉRIEURE POUR FACILITER LE NETTOYAGE



DISEÑO "CÓMPRAME" ENFOCADO AL CLIENTE
 "BUY ME" DESIGN FOCUSED ON THE CLIENT
 DESIGN "ACHÈTE MOI" VISANT LE CLIENT



ESPACIO MOTOR OCULTO AL CLIENTE
 MOTOR INVISIBLE TO THE CLIENT
 MOTEUR INVISIBLE AU CLIENT

VITRINA CON MÁXIMA VISIBILIDAD
 MAXIMUM VISIBILITY DISPLAY CABINET
 VITRINE AVEC UN MAXIMUM DE VISIBILITÉ



ESTANTES REGULABLES
 ADJUSTABLE SHELF
 ÉTAGÈRES RÉGLABLES

ESTANTES ILUMINADOS
 ILLUMINATED SHELVES
 ÉTAGÈRES AVEC ILLUMINATION

ACRISTALAMIENTO COMPLETO CON VIDRIOS CÁMARA
 ALL THE GLASSES ARE DOUBLE GLAZED
 TOUTES LES VITRES ONT UN DOUBLE VITRAGE

VELA


COLD VERSION

| MEDIDAS | ESTANTES (x2) | TEMP. | ESTANTES REGULABLES | CRISTALES CÁMARA | ILUMINACIÓN | REF |
|-------------|---------------|---------|---------------------|------------------|-------------|-----------|
| 800x700x740 | 700x250 | +2/+6°C | SI | SI | SI | VV |



SAYL ✦

QBO LINE



FAN



+4°C/+8°C



INCLUIDO



DESSERTS



SANDWICH



SUSHI



SALAD



BUFFET



FRUIT



DRINKS



SNACKS



BASE COMPLETAMENTE RETROILUMINADA
BACKLIGHTED BASE
BASE COMPLÈTEMENT RÉTRO ILLUMINÉE

RECLAMO ASEGURADO PARA SU LOCAL
GREAT ADVERTISEMENT FOR YOUR BUSINESS
ATTRAIT ASSURÉ POUR N'IMPORTE QUELLE ENTREPRISE

ES

Vitrina refrigerada completamente construída con cristales cámara para evitar condensación y mantener siempre la máxima visibilidad del producto expuesto, además de favorecer a un ahorro energético excelente.

Diseño de última generación de líneas rectas y angulosas con una gran apertura trasera a 90° que facilita tanto su uso como su limpieza.

Perfecta para exponer productos gourmet, tales como quesos, caviar, vino, champagne, postres, frutas exóticas, ensaladas realizando la importancia de estos.

Base completamente retro iluminada, con posibilidad de iluminación con RGB lo que la convierte en la vitrina más camaleónica jamás construida.

EN

Refrigerated display case entirely built with double glazed windows to avoid condensation, encourage energy saving and help you to give great visibility to your product.

Latest technology angular designed in straight lines with a large 90° back opening to facilitate the use and the cleaning of the display case.

The perfect way to expose gourmet products such as cheese, caviar, champagne and exotic fruits.

Backlighted base with optional RGB what makes this display case the most chameleonic of the market.

FR

Vitrine réfrigérée entièrement construite avec double vitrage pour éviter la condensation et maintenir toujours une visibilité parfaite du produit exposé, ce qui favorise en plus une excellente économie énergétique.

Design de dernière génération en lignes droites et anguleuses avec une grande ouverture arrière de 90° qui facilite aussi bien l'usage que le nettoyage.

Parfaite pour exposer plats cuisinés, fromages, caviar, vin, champagne, desserts, fruits, salades... et rehausser leur importance.

Base entièrement rétro illuminée, avec possibilité d'éclairage RGB, ce qui en fait la vitrine la plus caméléonique (multicolore) jamais construite.

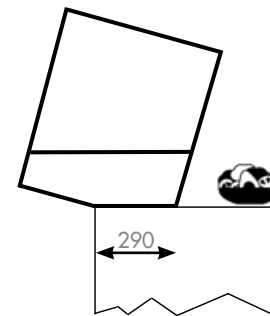
MÁXIMA VERSATILIDAD PARA EXPONER
 CUALQUIER TIPO DE PRODUCTO
MAXIMUM VERSATILITY TO EXPOSE
 ANY KIND OF PRODUCT
 VARIÉTÉ MAXIMALE POUR EXPOSER
 N'IMPORTE QUEL TYPE DE PRODUIT

EXTERIOR COMPLETO EN CRISTAL CÁMARA
 CON ACABADOS PREMIUM
DOUBLE GLAZED GLASSES AND
QUALITY FINISHING
 EXTÉRIEUR COMPLET EN DOUBLE
 VITRAGE ET FINITIONS PREMIUM

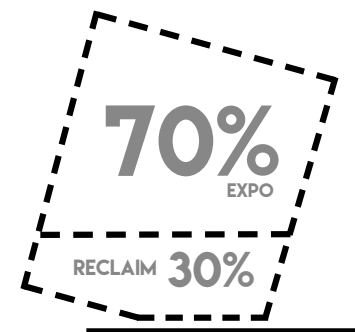
SIN NECESIDAD DE DESAGÜE NI INSTALACIÓN
NO NEED OF DRAINAGE AND INSTALLATION
 SANS NÉCESSITÉ DE DÉGIVRAGE NI INSTALLATION



RGB REMOTE
 CONTROL



EL EFECTO LEVITANTE DE QBO, NOS PERMITE COLOCARLA EN
 BARRAS DE LA MANERA MÁS LLAMATIVA, CONSIGUIENDO UN
 ESPACIO DE TRABAJO MUY ÚTIL EN SU PARTE POSTERIOR
MAXIMUM VERSATILITY TO EXPOSE
 ANY KIND OF PRODUCT
 L'EFFET DE LÉVITATION DE QBO PERMET DE L'INSTALLER
 DE FAÇON PLUS CONSTANTE AFIN D'OBTENIR UN ESPACE
 DE TRAVAIL TRÈS UTILE DANS SA PARTIE ARRIÈRE



SAYL ✦

QBO LINE

AHORRO ENERGÉTICO Y GAS ECOLÓGICO
 ENERGY SAVING AND ECOLOGIC GAS
 ÉCONOMIE ÉNERGÉTIQUE ET GAZ ÉCOLOGIQUE



ESPECTACULAR CONSTRUCCIÓN SIN TORNILLERÍA EXTERIOR PARA FACILITAR SU LIMPIEZA
 SPECTACULAR CONSTRUCTION WITHOUT EXTERNAL SCREWS TO FACILITATE THE CLEANING
 CONSTRUCTION SPECTACULAIRE SANS VISSERIE EXTERIEURE POUR FACILITER LE NETTOYAGE



1 ESTANTE /SHELF/ ÉTAGÈRE = 95 €
 2 ESTANTES /SHELVES/ ÉTAGÈRES = 165 €
 420mm x 220mm



20u



MÁXIMO ANGLULO DE APERTURA PARA FACILITAR LA MANIPULACIÓN DE TODO TIPO DE PRODUCTOS
 MAXIMUM OPENING ANGLE TO FACILITATE THE HANDLING OF ALL KINDS OF PRODUCTS
 ANGLE D'OUVERTURE MAXIMUM POUR FACILITER LA MANIPULATION DE TOUS TYPES DE PRODUITS

AMPLIA ZONA DE SERVICIO
 WIDE SERVICE ÁREA
 ZONE DE SERVICE

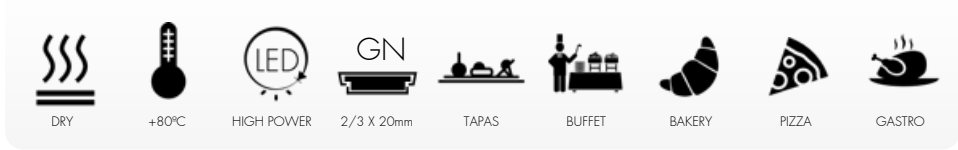


COLD VERSION

QBO

| MEDIDAS | ESTANTE | TEMP. | BASE RETROILUMINADA | RGB | REF. |
|-------------|----------|---------|---------------------|-----|--------------|
| 620x670x670 | OPCIONAL | +4/+8°C | SI | SI | QBO-R |

INTERIOR DESMONTABLE SU LIMPIEZA
 REMOVABLE INTERIOR FOR CLEANING
 INTÉRIEUR DÉMONTABLE POUR LE NETTOYAGE



RESISTENCIAS BLINDADAS
 ARMoured RESISTANCES
 RÉSISTANCES BLINDÉES



BANDEJAS INCLUIDAS GN 2/3 X 20
 TRAYS INCLUDED GN 2/3 X 20
 BACS INCLUS GN 2/3 X 20

VISIÓN PANORÁMICA
 PANORAMIC VISION
 VISION PANORAMIQUE

CRISTAL ABATIBLE
 FOLDING GLASS
 VITRE ABATTABLE

BANDEJA DE AGUA PARA EVITAR RESECAR LOS ALIMENTOS EXPUESTOS
 TRAY WITH WATER TO PREVENT DRYING OF THE FOOD DISPLAYED
 PLATEAU A EAU AFIN D'ÉVITER LE DESSÈCHEMENT DES ALIMENTS EXPOSÉS

HIGH POWER LEDS EN LOS DOS PISOS
 HIGH POWER LEDS ON BOTH FLOORS
 LUMIÈRE LEDS AUX DEUX ÉTAGES



SAYL
HONDA

HONDA



SAHARA VERSION

| MEDIDA | TIPO | BANDEJAS | POTENCIA | TEMP | LED | REF |
|--------------|------------|--------------|----------|-----------|-----|--------------|
| 1100x510x635 | CALOR SECO | 6GN 2/3 x 20 | 1.650 W | +30 +80°C | SI | HONDA |



FRONTAL DE CRISTAL
 FRONT PART MADE OF GLASS
 DEVANTURE EN VERRE

POTENTES LEDS DE 4000K
 POWERFUL LED LIGHTS 4000K
 PUISSANCE DES LEDS 4000K



APERTURA DE PUERTAS DE 180°
 PARA FACILITAR LA LIMPIEZA
 DOOR OPENING AT 180°
 TO EASE CLEANING OUVERTURE
 DES PORTES A 180° FACILITANT LE
 NETTOYAGE

SAYL ✦
DOLCE

DOLCE - CALIENTES & NEUTROS



N

| MEDIDAS (mm) | MEDIDA ESTANTE | N° ESTANTES | LED | SAHARA VERSION | | | | NEUTRAL VERSION | | |
|--------------|----------------|-------------|-----|----------------|----------|---------------|-------|-----------------|----------|---------|
| | | | | REF | POTENCIA | TIPO DE CALOR | TEMP. | REF | POTENCIA | TEMP. |
| 435x435x710 | Ø 315 | 4 | SI | CEDL | 520W | SECO | 70°C | EDL | 50W | NEUTRAL |



SAYL ✦

XL
LINE



STATIC



+0°C/+4°C



HIGH POWER



1/1 x 65mm



TAPAS



SUSHI



SALAD



BUFFET



FRUIT



SEAFOOD



MEAT

VISIÓN PANORAMICA CON CRISTAL CORREDERO PARA SELF-SERVICE
PANORAMIC VISION WITH SLIDING GLASS FOR SELF-SERVICE
VISION PANORAMIQUE AVEC VITRE COULISSANTE POUR SELF-SERVICE

ESPACIO MOTOR OCULTO AL CLIENTE
MOTOR INVISIBLE TO THE CLIENT
MOTEUR INVISIBLE AU CLIENT



FABRICADAS EN AISI 316 : ACERO INOX. ESPECIAL PARA PESCADO
MADE IN AISI 316: SPECIAL STAINLESS STEEL FOR FISH
FABRIQUÉ EN AISI 316 : ACIER SPÉCIAL POISSONS



VX3-N

ESPECTACULAR Y EFECTIVA PARA PRESENTAR TODO TIPO DE PESCADOS, MARISCOS, CARNES Y ENSALADAS
SPECTACULAR AND EFFECTIVE TO PRESENT ALL KINDS OF FISH, SEAFOOD, MEAT AND SALADS
SPECTACULAIRE ET EFFICACE POUR PRÉSENTER TOUTES SORTES DE POISSONS, FRUITS DE MER, VIANDES ET SALADES

AHORA CON GUÍAS DE ACERO
NOW WITH STEEL GUIDES
MAINTENANT AVEC DES GUIDES EN ACIER




DOBLE ZONA DE SERVICIO
DOUBLE SERVICE AREA
DOUBLE ZONE DE SERVICE



VX3-N

ÚNICA UNIQUE

DOBLE POTENCIA FRÍGORÍFICA;
PLACA FRÍA Y EVAPORADOR DE ALTO RENDIMINETO
**DOUBLE POWER FRIGORIFIES;
COLD PLATE AND HIGH YIELD EVAPORATOR**
DOBLE PUISSANCE DE RÉFRIGÉRATION PLAQUE FROIDE
ET ÉVAPORATEUR HAUTE PERFORMANCE



VX3-P



SAYL ✦

**XL
LINE**

DISPONIBLE EN 2 TAMAÑOS (2GN 1/1 Y 3GN 1/1)
 AVAILABLE IN 2 GN 1/1 AND 3 GN 1/1
 DISPONIBLE EN 2 DIMENSIONES (2GN 1/1 ET 3GN 1/1)

DISPONIBLE EN 2 COLORES
 AVAILABLE IN 2 COLORS
 DISPONIBLE EN 2 COLORIS



VX2-P

VX2-N

VX3-N



MXC-3

ACCESORIO MUEBLE COMPLETO CON ALMACENAMIENTO
 COMPLETE CABINET ACCESSORY WITH STORAGE
 ACCESSOIRE CABINET COMPLET AVEC RANGEMENT



MXI-3

ACCESORIO CARRO INOX CON RUEDAS
 STAINLESS STEEL TROLLEY WITH WHEELS
 STAINLESS STEEL TROLLEY ACCESSORY WITH WHEELS



XL

| MEDIDAS | ACERO | TEMP. (FOOD ZONE) | BANDEJA | POWER LED | COLD VERSION | | REF. | REF. | ACCESORIES | |
|--------------|----------|-------------------|-------------|-----------|--------------|--------------|--------------|--------------|------------|------|
| | | | | | REF. | REF. | | | REF. | REF. |
| 680x882x400 | AISI 316 | +0/+4 °C | 2 GN 1/1x65 | SI | VX2-N | VX2-P | MXC-2 | MXI-2 | | |
| 1030x882x400 | AISI 316 | +0/+4 °C | 3 GN 1/1x65 | SI | VX3-N | VX3-P | MXC-3 | MXI-3 | | |

XL



SAYL

LOMA

LOMA

DOBLE POTENCIA FRÍGORIFICA;
PLACA FRÍA Y EVAPORADOR DE ALTO RENDIMINETO
**DOUBLE POWER FRIGORIFIES;
COLD PLATE AND HIGH YIELD EVAPORATOR**
DOUBLE PUISSANCE DE RÉFRIGÉRATION; PLAQUE FROIDE
ET ÉVAPORATEUR HAUTE PERFORMANCE

VISERA DE PROTECCIÓN SUPERIOR
UPPER PROTECTIVE VISOR
VISIÈRE DE PROTECTION SUPÉRIEURE

ESPACIO MOTOR OCULTO AL CLIENTE
MOTOR INVISIBLE TO THE CLIENT
MOTEUR INVISIBLE AU CLIENT

DOBLE LED EN CADA ALTURA
DOUBLE LED IN EVERY SHELF
DOUBLE LEDS À CHAQUE ÉTAGE



3 BANDEJAS INCLUIDAS GN 1/1x65 - (POSSIBILIDAD DE COMBINAR CON GN1/3x65 & GN1/6x65)
3 GN 1/1x65 TRAYS INCLUDED - (POSSIBILITY TO COMBINE WITH GN1/3x65 & GN1/6x65)
3 BACS INCLUS GN 1/1 X 65 - (POSSIBILITÉ DE COMBINER AVEC GN1/3x65 & GN1/6x65)





PUERTAS CORREDERAS DE GRAN ACCESO
SLIDING DOORS WITH GREAT ACCESS
 PORTES COULISSANTES AVEC UN GRAND ACCÈS

ESTANTE INTERMEDIO DE CRISTAL
MIDDLE GLASS SHELF
 ÉTAGÈRE INTERMÉDIAIRE EN VERRE

TERMOSTATO ELECTRÓNICO REGULABLE
ADJUSTABLE ELECTRONIC THERMOSTAT
 THERMOSTAT ÉLECTRONIQUE RÉGLABLE

PLANO SUPERIOR
TOP FLAT
 PLAN SUPÉRIEUR

500mm

700mm



ALMACENAMIENTO INFERIOR TOTAL
TOTAL LOWER STORAGE
 TOTAL STOCKAGE INFÉRIEUR

RUEDAS CON FRENOS INCLUIDAS
WHEELS WITH BRAKES INCLUDED
 ROULETTES ET FREINS INCLUS

SAYL

LOMA

LOMA PIE



COLD VERSION

| MEDIDAS | MUEBLE | ACERO | TEMP. (FOOD ZONE) | BANDEJA | DOBLE LED | REF. |
|---------------|--------|----------|-------------------|-------------|-----------|--------------|
| 1030x882x1200 | SI | AISI 316 | +0/+4 °C | 3 GN 1/1x65 | SI | LM10P |

CUBAS FABRICADAS EN ACERO INOX. AISI 316- *VAT MANUFACTURED IN AISI 316 STAINLESS STEEL* - CUVE FABRIQUÉES EN ACIER INOX. AISI 316



STATIC



+0°C/+4°C



HIGH POWER



1/1 x 65mm



TAPAS



SUSHI



SALAD



BUFFET



FRUIT



SEAFOOD



MEAT

VERSIÓN SOBREMOSTRADOR PARA UNA LIBRE INSTACI3N EN UNA SUPERFICIE PLANA.
COUNTERTOP VERSION FOR FREE INSTALLATION ON A FLAT SURFACE.
VERSION COMPTOIR POUR UNE INSTALLATION GRATUITE SUR UNE SURFACE PLANE.

3 BANDEJAS INCLUIDAS GN 1/1 X 65
3 GN 1/1 X 65 TRAYS INCLUDED
3 BACS INCLUS GN 1/1 X 65

CRISTALES TEMPLADOS
TEMPERED GLASS
VITRES EN VERRE TREMPÉ

ESTANTE - 990 X195mm

DOBLE LED EN CADA ALTURA
DOUBLE LED IN EVERY SHELF
DOUBLE LEDS Á CHAQUE ÉTAGE



ESPACIO MOTOR OCULTO AL CLIENTE LM10
MOTOR INVISIBLE TO THE CLIENT
MOTEUR INVISIBLE AU CLIENT



ACERO ESPECIAL PARA PESCADO
SPECIAL STEEL FOR FISH
ACIER SPÉCIAL POISSONS

LOMA SOBREMOSTRADOR

| MEDIDAS | MUEBLE | ACERO | TEMP. (FOOD ZONE) | BANDEJA | DOBLE LED | REF. |
|--------------|--------|--|-------------------|-------------|-----------|-------------|
| 1030x882x500 | NO | AISI 316  | +0/+4 °C | 3 GN 1/1x65 | SI | LM10 |


COLD VERSION

CUBAS FABRICADAS EN ACERO INOX. AISI 316- VAT MANUFACTURED IN AISI 316 STAINLESS STEEL - CUVE FABRIQUÉES EN ACIER INOX. AISI 316



SAYL ✦

MAXISELF LINE ✦



Modelos con apertura delantera y trasera, ideales para autoservicio o doble servicio.

Vitrinas de gran capacidad para bandejas gastronómicas GN1/1x65mm

Estante superior para aumentar su capacidad.

Construidas en acero inoxidable y cristales templados.

Modelos compactos de sobremostrador, sin necesidad de instalación y con patas regulables.

ES Desagüe incorporado para facilitar su limpieza.

Models with front and back opening, ideal for self-service or double service.

Three large capacity models for GN 1/6x65 trays

Top shelf to increase capacity

Manufactured in stainless steel and tempered glass

Compact models designed for countertop use (no need of installation) , adjustable legs

EN Easy cleaning drainage

Vitrine réfrigérée à double accès pour l'exposition de poissons, salades, desserts et aliments frais en général.

Trois modèles de grande capacité pour plateaux gastronomiques GN1/1-65mm

Construit en acier inoxydable et verre trempé.

Etagère supérieure pour augmenter la capacité.

Modèles de comptoir compacts, sans installation, avec pieds réglables

FR Vidange intégrée pour un nettoyage facile.



STATIC



+2°C/+6°C



HIGH POWER



1/1 x 65mm



TAPAS



SUSHI



SALAD



BUFFET



FRUIT



SEAFOOD



MEAT



ACERO ESPECIAL PARA PESCADO
SPECIAL STEEL FOR FISH
ACIER SPÉCIAL POISSONS

PUERTA DELANTERA PARA AUTOSERVICIO
FRONT DOOR FOR SELF-SERVICE
PORTE AVANT POUR LE SELF SERVICE

ESPACIO MOTOR "MINI"
"MINI" SPACE MOTOR
ESPACE MOTEUR "MINI"

HIGH POWER LEDS

ZONA DE SERVICIO
SERVICE AREA
ZONE DE SERVICE



VMX3E

ESTANTE CRISTAL SUPERIOR DESMONTABLE
REMOVABLE TOP GLASS SHELF
PLATEAU SUPÉRIEUR EN VERRE AMOVIBLE


FABRICADAS EN ACERO AISI 316
MANUFACTURED IN AISI 316 STAINLESS STEEL
FABRIQUÉ EN ACIER INOX AISI316

CRISTALES TEMPLADOS
TEMPERED GLASS
VITRES EN VERRE TREMPÉ



BANDEJAS INCLUIDAS GN 1/1 X 65
GN 1/1 X 65 TRAYS INCLUDED
PLATEAUX INCLUS GN 1/1 X 65

SAYL
MAXISELF LINE



NEW
2024



VMX3E + BUN-W



VX3MX3E + BUN-N

MAXISELF TAPAS



| | | | | | | COLD VERSION | | ACCESSORIES | |
|--------------|----------|-------------------|-------------|-------------------|-----|--------------|------------|-----------------|--|
| MEDIDAS | ACERO | ACCESORIO ESTANTE | BANDEJA | TEMP. (FOOD ZONE) | LED | REF. | REF. | ESPACIO PLATOS. | |
| 1210x650x320 | AISI 316 | SI | 3 GN 1/1x65 | +2°C / +6°C | SI | VMX3E | BUN | SI | |

MODELOS DISPONIBLES EN CUBA PLANA - MODELS ALSO AVAILABLE IN FLAT VAT - MODÈLES DISPONIBLES EN CUVE PLANE (SANS BAC)



DRY



+60°C



INCLUIDO



FOR DISHES



TAPAS



BUFFET



BAKERY



PIZZA



CHURROS

ESTANTE CRISTAL SUPERIOR
TOP GLASS SHELF
PLATEAU SUPÉRIEUR EN VERRE

INTERIOR DESMONTABLE PARA LIMPIEZA
REMOVABLE INTERIOR FOR EASY CLEANING
NETTOYAGE INTÉRIEUR DÉMONTABLE



CSMX3E

CSMX3E + BUN-W

ESTANTE CRISTAL SUPERIOR DESMONTABLE
REMOVABLE TOP GLASS SHELF
PLATEAU SUPÉRIEUR EN VERRE AMOVIBLE



CRISTALES TEMPLADOS
TEMPERED GLASS
VERRE TEMPÉRÉ

FABRICADAS EN ACERO AISI 304
MANUFACTURED IN AISI 304 STAINLESS STEEL
FABRIQUÉ EN ACIER INOX AISI 304

PUERTA DELANTERA PARA AUTOSERVICIO
FRONT DOOR FOR SELF-SERVICE
PORTE AVANT POUR LE SELF SERVICE

MAXISELF SAHARA

SAYL

LINE
MAXISELF



CMX3E + BUN-W

BANDEJAS INCLUIDAS GN 1/1 X 65
 GN 1/6 X 65 TRAYS INCLUDED
 PLATEAU INCLUS GN 1/1 X 65

ESTANTE CRISTAL SUPERIOR
 TOP GLASS SHELF
 PLATEAU SUPÉRIEUR EN VERRE



CMX3E

PUERTA DELANTERA PARA AUTOSERVICIO
 FRONT DOOR FOR SELF-SERVICE
 PORTE AVANT POUR LE SELF-SERVICE

FABRICADAS EN ACERO AISI 304
 MANUFACTURED IN AISI 304 STAINLESS STEEL
 FABRIQUÉ EN ACIER INOX AISI 304

MAXISELF - CALIENTES



| MEDIDAS (mm) | ESTANTE | LED | BAÑO MARIA VERSION | | | | SAHARA VERSION | | | | ACCESORIES | | |
|--------------|---------|-----|--------------------|----------|---------------|---------------|----------------|---------------|----------|---------------|------------|---------------|-----------------|
| | | | REF | POTENCIA | BANDEJAS | TIPO DE CALOR | TEMP | REF | POTENCIA | TIPO DE CALOR | TEMP. | REF | ESPACIO PLATOS. |
| 690x650x320 | SI | SI | CMX2E | 1.210W | 2 GN 1/1 1x65 | BAÑO MARIA | 80°C | CSMX2E | 1.210W | SECO | 70°C | BUN70 | NO |
| 1020x650x320 | SI | SI | CMX3E | 1.810W | 3 GN 1/1 1x65 | BAÑO MARIA | 80°C | CSMX3E | 1.810W | SECO | 70°C | BUN100 | SI |



CONTACT



+2°C/+6°C



INCLUIDO



1/1 x 65mm



TAPAS



SALAD



BUFFET



FRUIT



SEAFOOD



MEAT

SAYL BLUE™ DIGITAL CONTROL



+2°C/+6°C



ACERO ESPECIAL PARA PESCADO
SPECIAL STEEL FOR FISH
ACIER SPÉCIAL POISSONS

ESPACIO MOTOR "MINI"
"MINI" SPACE MOTOR
ESPACE MOTEUR "MINI"



BANDEJAS INCLUIDAS GN 1/1 X 65
GN 1/6 X 65 TRAYS INCLUDED
BACS INCLUS GN 1/1 X 65

CRISTAL ABATIBLE
FOLDING GLASS
VITRE ABATTABLE

70°C

80°C

+2°C/+6°C



650mm

ZONA DE SERVICIO
SERVICE AREA
ZONE DE SERVICE

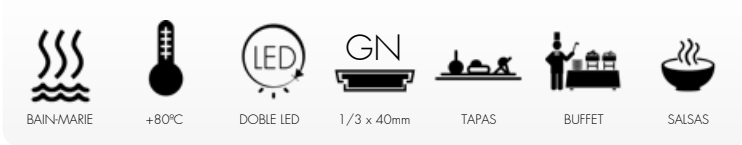
SPLendid TAPAS

| MEDIDAS | ESTANTE NEUTRO | ACERO | BANDEJA | TEMP. (FOOD ZONE) | LED | REF. |
|--------------|----------------|----------|-------------|-------------------|-----|------------|
| 1210x650x420 | 1000x195 | ALSI 316 | 3 GN 1/1x65 | +2/+6 °C | SI | VS3 |

COLD VERSION



SAYL
LINE
SPLendid



CRISTAL ABATIBLE
FOLDING GLASS
VERRE PLIANT



INTERIOR DESMONTABLE PARA SU LIMPIEZA
REMOVABLE INTERIOR FOR EASY CLEANING
NETTOYAGE INTÉRIEUR DÉMONTABLE

FABRICADAS EN ACERO AISI 304
MANUFACTURED IN AISI 304 STAINLESS STEEL
FABRIQUÉ EN ACIER INOX AISI 304



BANDEJAS INCLUIDAS GN 1/1 X 65
GN 1/1 X 65 TRAYS INCLUDED
PLATEAU INCLUS GN 1/1 X 65

SPLENDID - CALIENTES



| MEDIDAS (mm) | ESTANTE | LED | BAÑO MARIA VERSION | | | | |
|--------------|---------|-----|--------------------|----------|---------------|---------------|------|
| | | | REF | POTENCIA | BANDEJAS | TIPO DE CALOR | TEMP |
| 690x650x420 | SI | SI | CS2 | 1.210W | 2 GN 1/1 1x65 | BAÑO MARIA | 80°C |
| 1020x650x420 | SI | SI | CS3 | 1.810W | 3 GN 1/1 1x65 | BAÑO MARIA | 80°C |

| SAHARA VERSION | | | |
|----------------|----------|---------------|-------|
| REF | POTENCIA | TIPO DE CALOR | TEMP. |
| CS2S | 1.210W | SECO | 70°C |
| CS3S | 1.810W | SECO | 70°C |

| ACCESORIES | |
|---------------|-----------------|
| REF | ESPACIO PLATOS. |
| BUN70 | NO |
| BUN100 | SI |



VENTILATED



+4°C/+8°C



HIGH POWER



1/6 x 65mm



TAPAS



SALAD



TOPPING



FRUIT

VITRINA AUXILIAR DE DISEÑO COMPACTO PARA LA PRESENTACIÓN DE TUS TOPPING
COMPACT DESIGN AUXILIARY DISPLAY CASE FOR THE PRESENTATION OF YOUR TOPPING
VITRINE AUXILIAIRE AU DESIGN COMPACT POUR LA PRÉSENTATION DE VOS GARNITURES

HIGH POWER LEDS



CAPACIDAD PARA 8 BANDEJAS GN 1/6 X 65
CAPACITY FOR 8 GN 1/6X65 TRAYS
CAPACITÉ POUR 8 BACS GN 1/6 X 65

BANDEJAS INCLUIDAS (PC)
TRAYS INCLUDED (PC)
BACS INCLUS (PC)

CRISTAL TEMPLADO
TEMPERED GLASS
VITRE EN VERRE TREMPÉ

CRISTAL ABATIBLE
FOLDING GLASS
VITRE ABATTABLE



ACABADO EN FORMA DE DIAMANTE PARA LA OPTIMIZACIÓN DEL ESPACIO VISUAL
FINISHED IN DIAMOND SHAPE TO OPTIMIZE VISUAL SPACE.
FINITION EN FORME DE DIAMANT POUR L'OPTIMISATION DE L'ESPACE VISUEL

SAYL ✦

TOPPING BOX
LINE



SISTEMA DE CIERRE EN ACERO PARA MANTENER RESGUARDADO EL PRODUCTO EN LOS MOMENTOS DE NO USO
STAINLESS CLOSING SYSTEM TO MAINTAIN THE PRODUCT PROTECTED AT NON-USE PERIODS
 SYSTÈME DE FERMETURE EN ACIER INOXYDABLE POUR PROTEGER LE PRODUIT EN PÉRIODE DE NON UTILISATION



TERMOSTATO ELECTRÓNICO REGULABLE
ADJUSTABLE ELECTRONIC THERMOSTAT
 THERMOSTAT ÉLECTRONIQUE RÉGLABLE

ES

Espectacular diseño de expositor refrigerado, muy versátil, para alojar los ingredientes topping (frutas, chocolates...) de yogures y helados
 Ideal para heladerías, yogurterías o buffets de desayuno, en tamaño muy reducido para adaptarse a cualquier espacio.
 8 Bandejas gastronorm GN1/6 X 65mm
 Construidas en acero inoxidable y cristal templado.
 Sistema de iluminación de última generación HIGH POWER LEDS.
 Modelos compactos de sobremostrador, sin necesidad de instalación.
 Posibilidad de personalización para grandes series.

EN

Spectacular refrigerated display cabinet design, very versatile to accommodate the topping ingredients (fruits, chocolate) of yoghourts and ice creams.
 Ideal for yoghourt and ice cream shops, breakfast buffets, in a very compact size to fit in any space size.
 8 GN 1/6X65 trays included.
 Manufactured in stainless steel and tempered glass.
 Latest technology HIGH POWER LEDS lighting system.
 Compact models for countertop use No need of installation.
 Customisation possible for large orders.

FR

Design spectaculaire d'exposition réfrigérée, très versatile, pour y loger les ingrédients topping (fruits, chocolats) yaourts
 Idéale pour yaourteries ou buffets de petits déjeuners, avec un volume très réduit s'adaptant dans n'importe quel espace.
 8 Bacs gastronorm GN1/6 - 65mm
 Construites en acier inoxydable et vitres en verre trempé
 Système d'illumination de dernière génération HIGH POWER LEDS
 Modèles compacts de comptoirs sans nécessité d'installation
 Possibilité de personnalisation pour grandes séries.

TOPPING BOX



COLD VERSION

| MEDIDAS | BANDEJA | TEMP. (FOOD ZONE) | LED | REF. |
|---------------------|-------------|-------------------|-----|------------|
| 785 X 675 X 525/300 | 8 GN 1/6X65 | +2/+6°C | SI | TBT |

LOGIC 1P



VITRINA DE TAPAS MINIMALISTA DE LINEAS RECTAS
MINIMALIST DISPLAY CASE WITH STRAIGHT LINES
VITRINE MINIMALISTE AUX LIGNES DROITES

←→ 4B | 6B | 8B

LOGIC SUSHI



DISEÑADA POR Y PARA LOS SUSHIMAN
DESIGNED BY AND FOR SUSHIMAN
CONÇU PAR ET POUR LES SUSHIMAN

←→ 6B | 8B

KUBE



TRES PISOS CON ILUMINACIÓN INDEPENDIENTE
THREE FLOORS WITH INDEPENDENT LIGHTING
TROIS ÉTAGES AVEC ÉCLAIRAGE INDÉPENDANT

←→ 4B | 6B | 8B

LOGIC TRIPLE



TRIPLE CAPACIDAD CON ESTANTES REGULABLES E ILUMINADOS.
TRIPLE CAPACITY WITH ADJUSTABLE AND ILLUMINATED SHELVES.
TRIPLE CAPACITÉ AVEC ÉTAGÈRES RÉGLABLES ET ÉCLAIRÉES.

←→ 4B | 6B | 8B

LOGIC PLUS



VENTILADA CON DOBLE CRISTAL Y EXCELENTES PRESTACIONES
VENTILATED WITH DOUBLE GLAZING AND TOP PERFORMANCE
VENTILÉ AVEC UN DOUBLE VITRAGE ET D'EXCELLENTE PERFORMANCES

←→ 6B

SLIM



LA VITRINAS MÁS ESTRECHA DEL MERCADO
THE NARROWEST DISPLAY CASE ON THE MARKET
LA VITRINE LA PLUS ÉTROITE DU MARCHÉ

←→ 7B

SAYL ✦

TAPAS

¡ ESCOGE LA COLECCIÓN QUE MÁS ENCAJE CON TU NEGOCIO !
 CHOOSE THE COLLECTION THAT BEST SUITS YOUR BUSINESS !
 CHOISISSEZ LA COLLECTION QUI CONVIENT LE MIEUX À VOTRE ENTREPRISE !

SHARK



DISEÑO SHARK, PURA MODERNIDAD Y BELLEZA EN TU BARRA.
 SHARK DESIGN, PURE MODERNITY AND BEAUTY IN YOUR BAR.
 LE DESIGN REQUIN EN DEUX HAUTEURS POUR UNE MEILLEURE CAPACITÉ.

←→ 4B | 6B | 8B

CLASSIC



PARA LOS QUE QUIEREN UNA VITRINA FIABLE Y ATEMPORAL.
 FOR THOSE WHO WANT A RELIABLE AND TIMELESS DISPLAY CASE.
 POUR CEUX QUI VEULENT UNE VITRINE FIABLE ET INTEMPORELLE.

←→ 4B | 6B | 8B | 10B

SELF - SELF-SERVICE



PARA LA PRACTICA DEL AUTOSERVICIO CON ESTILO.
 FOR THE PRACTICE OF SELF-SERVICE IN STYLE.
 POUR LA PRATIQUE DU "SELF-SERVICE" EN STYLE.

←→ 4B | 6B | 8B | 10B

SHARK 2P



EL DISEÑO SHARK EN DOS ALTURAS PARA MAYOR CAPACIDAD
 THE SHARK DESIGN IN TWO HEIGHTS FOR MORE CAPACITY
 LE DESIGN DU REQUIN EN DEUX HAUTEURS POUR UNE PLUS

←→ 4B | 6B | 8B

CLASSIC 2P



DISEÑO CLASSICO EN DOS ALTURAS.
 CLASSIC DESIGN IN TWO HEIGHTS.
 DESIGN CLASSIQUE EN DEUX HAUTEURS.

←→ 4B | 6B | 8B

MINIMAL



MINIMALISTA CON TRANSPARENCIA MAXIMA PARA ENCASTAR EN BARRA
 MINIMALISTIC WITH MAXIMUM TRANSPARENCY FOR BAR INSERTING
 MINIMALISTE AVEC UNE TRANSPARENCE MAXIMALE POUR L'INSERTION DES BARRES

←→ 6B | 8B



FRÍO GRUPO COMPACTO
COLD COMPACT GROUP
GROUPE COMPACT FROID



LOGIC



SHARK 1P



SELF-SERVICE



SHARK 2P



CUBE



SLIM



LOGIC TRIPLE


Vitrinas compactas para exhibir sin complicaciones tapas tradicionales, ensaladas, frutas, postres..

Compact showcases for the uncomplicated display of traditional tapas, salads, fruit, desserts...

Vitrines compactes pour la présentation simple de tapas traditionnelles, de salades, de fruits, de desserts...



DOBLE FRÍO GRUPO COMPACTO
DOUBLE COLD COMPACT GROUP
DOUBLE FROID GROUPE COMPACT



SLIM DOBLE FRIO



STANDARD DOBLE FRIO



SHARK SUSHI



SHARK 2P SUSHI



LOGIC SUSHI

Doble sistema de evaporación estática para garantizar una óptima conservación de los alimentos más delicados.

Double static evaporation system to guarantee optimum preservation of the most delicate foods.

Double système d'évaporation statique pour garantir une conservation optimale des aliments les plus délicats.



FRÍO GRUPO REMOTO
COLD REMOTE GROUP
GROUPE REMOTE FROID



LOGIC



SHARK 1P



SELF-SERVICE



SHARK 2P



CUBE



LOGIC TRIPLE

Vitrinas con el grupo frigorífico a distancia para obtener la presentación más diáfana de tus tapas.

Display cabinets with remote refrigeration unit for the clearest presentation of your tapas.

Vitrines avec unité de réfrigération à distance pour une présentation plus claire de vos tapas.



DOBLE FRÍO GRUPO REMOTO
DOUBLE COLD REMOTE GROUP
DOUBLE FROID GROUPE REMOTE



LOGIC SUSHI

Doble sistema de evaporación estática con grupo frigorífico a distancia para una mejor integración.

Double static evaporation system with remote cooling unit for better integration.

Double système d'évaporation statique avec unité de refroidissement à distance pour une meilleure intégration.

SAYL ✦

TAPAS




CALENTADOR BAÑO MARIA
BAIN-MARIE HEATER
 CHAUFFE-BAIN-MARIE



Ofrecen gran uniformidad de temperatura en las bandejas, manteniendo la humedad alta para conservar la jugosidad de los alimentos, lo que las hace ideales para guisos, salsas, carnes, etc..
They offer great temperature uniformity in the trays, maintaining high humidity to preserve the juiciness of the food, making them ideal for stews, sauces, meats, etc..
 Ils offrent une grande uniformité de température dans les plateaux, en maintenant une humidité élevée pour préserver la jutosité des aliments, ce qui les rend idéaux pour les ragoûts, les sauces, les viandes, etc...



FRÍO VENTILADO GRUPO COMPACTO
COLD VENTILATED COMPACT GROUP
 GROUPE COMPACT VENTILÉ À FROID



LOGIC PLUS

Versátil sistema de refrigeración integrado y ventilado para una uniformidad total de la temperatura.
Versatile integrated and ventilated cooling system for total temperature uniformity.
 Système de refroidissement intégré et ventilé polyvalent pour une uniformité totale de la température.



CALENTADOR SECO "SAHARA"
DRY HEATER "SAHARA"
 CHAUFFAGE SEC "SAHARA"



Uniformidad de temperatura y un ambiente seco, perfecto para alimentos como panes, pasteles, pizzas, bollería, tempura y alimentos fritos que requieren un calor directo y sin humedad.
Temperature uniformity and a dry environment, perfect for foods such as breads, cakes, pizzas, pastries, tempura and fried foods that require direct heat and no humidity.
 Il est idéal pour les aliments tels que les pains, les gâteaux, les pizzas, les pâtisseries, les tempuras et les aliments fritos qui nécessitent une chaleur directe et une absence d'humidité.



MODELOS NEUTROS DE LA COLECCIÓN
NEUTRAL MODELS FROM THE COLLECTION
 MODÈLES NEUTRES DE LA COLLECTION




Perfecto para combinar con modelos cálidos o fríos de la misma colección para un acabado uniforme.
Perfect to combine with hot or cold models from the same collection for a uniform finish.
 Parfait pour combiner avec des modèles chauds ou froids de la même collection pour une finition uniforme.

← → 4B | 6B | 8B | 10B



CUBA EMBUTIDA AISI304 SIN ÁNGULOS
 AISI304 PRESSED VAT WITHOUT ANGLES
 CUVE MARQUETÉE AISI304 SANS ANGLE.



POSIBILIDAD DE CUBA PLANA
 POSSIBILITY OF FLAT VAT
 POSSIBILITÉ DE CUVE PLANE (SANS BAC)




PIES REGULABLES
 ADJUSTABLE LEGS
 PIEDS RÉGLABLES



TERMOSTATO ELECTRÓNICO REGULABLE "SAYL-BLUE"
 "SAYL-BLUE" ADJUSTABLE ELECTRONIC THERMOSTAT
 THERMOSTAT ÉLECTRONIQUE RÉGLABLE "SAYL-BLUE"

SAYL ✦
TAPAS



LOGIC PLUS



LOGIC TRIPLE



SLIM



KUBE



SHARK -2P




CLASSIC 2P



ZONA MOTOR PROTEGIDA
MOTOR AREA PROTECTED
ZONE DU MOTEUR PROTÉGÉE



SUPERFICIE SUPERIOR PLANA
FLAT TOP SURFACE
SURFACE SUPÉRIEURE PLANE



COMPONENTES DE MÁXIMA CALIDAD
HIGHEST QUALITY COMPONENTS
LES PLUS ÉLEVÉS DES COMPOSANTS DE QUALITÉ



PVP -82,5 €

JUEGO DE SOPORTES VOLADIZOS COMPATIBLES
CANTILEVER SUPPORT SET COMPATIBLE
JEU DE SUPPORTS EN SAILLIE COMPATIBLE



LOGIC SUSHI



SELF-SERVICE



CLASSIC



SHARK 1P



LOGIC



MINIMAL



**FRÍO POR CONTACTO
CONTACT COLD
REFROIDISSEMENT PAR CONTACT**



| VISIBILIDAD VISIBILITY VISIBILITÉ | UNIFORMIDAD °C UNIFORMITY °C UNIFORMITÉ °C | LIMPIEZA CLEANING NETTOYAGE | HUMEDAD rH HUMIDITY rH HUMIDITÉ rH | REGULACIÓN °C REGULATION °C RÉGULATION °C |
|--|---|--|---|--|
|--|---|--|---|--|

| | | | | |
|-------|---|-------|-------|---|
| ★★★★★ | ★ | ★★★★★ | ★★★★★ | ✓ |
|-------|---|-------|-------|---|

Los elementos en contacto con la base se enfrían; los que estén fuera de la "zona de alimentos" o en los estantes estarán a temperatura ambiente.

Items in contact with the base are cooled; those outside the "food zone" or on the shelves are at room temperature.

Les articles en contact avec la base sont refroidis; ceux qui se trouvent en dehors de la "zone alimentaire" ou sur les étagères sont à température ambiante..



**DOBLE FRÍO CON EVAPORADOR ESTÁTICO
DOUBLE COOLING WITH STATIC EVAPORATOR
DOUBLE REFROIDISSEMENT AVEC ÉVAPORATEUR STATIQUE**



| VISIBILIDAD VISIBILITY VISIBILITÉ | UNIFORMIDAD °C UNIFORMITY °C UNIFORMITÉ °C | LIMPIEZA CLEANING NETTOYAGE | HUMEDAD rH HUMIDITY rH HUMIDITÉ rH | REGULACIÓN °C REGULATION °C RÉGULATION °C |
|--|---|--|---|--|
|--|---|--|---|--|

| | | | | |
|-----|-----|----|-------|---|
| ★★★ | ★★★ | ★★ | ★★★★★ | ✓ |
|-----|-----|----|-------|---|

Combinan la refrigeración por contacto inferior con el evaporador estático por aletas superior, regulando así la temperatura en toda la vitrina sin deshidratar el producto.

They combine bottom contact cooling with the top finned static evaporator, thus regulating the temperature throughout the display case without dehydrating the product.


Ils combinent le refroidissement par contact en bas avec l'évaporateur statique à ailettes en haut, ce qui permet de réguler la température dans l'ensemble de l'armoire sans déshydrater le produit.

SAYL ✦

TAPAS



LOGIC SHARK 1P SELF-SERVICE SHARK 2P CUBE SLIM LOGIC TRIPLE



SLIM DOBLE FRÍO CLASSIC DOBLE FRÍO



DOBLE FRÍO CON TUBO HELADO
DOUBLE COLD WITH ICE TUBE
DOUBLE FROID AVEC TUBE DE GLACE



| VISIBILIDAD VISIBILITY VISIBILITÉ | UNIFORMIDAD °C UNIFROMYTY °C UNIFORMITÉ °C | LIMPIEZA CLEANING NETTOYAGE | HUMEDAD rH HUMIDITY rH HUMIDITÉ rH | REGULACIÓN °C REGULATION °C RÉGULATION °C |
|--|---|--|---|--|
| ★★★★ | ★★★★ | ★★★★★ | ★★★★★ | ★★★❌ |

Los evaporadores de tubo transfieren toda la humedad directamente al producto, lo que permite una óptima conservación de los ingredientes delicados. Estos se combinan con refrigeración por contacto para una eficaz preservación.

Tube evaporators transfer all moisture directly to the product, allowing optimal preservation of delicate ingredients. These are combined with contact cooling for efficient preservation.

Les évaporateurs à tubes transfèrent toute l'humidité directement au produit, ce qui permet une conservation optimale des ingrédients délicats. Ces évaporateurs sont associés à un refroidissement par contact pour une conservation efficace.



SHARK SUSHI



SHARK 2P SUSHI



LOGIC SUSHI



EVAPORADOR ESTÁTICO VENTILADO
VENTILATED STATIC EVAPORATOR
ÉVAPORATEUR STATIQUE VENTILÉ



| VISIBILIDAD VISIBILITY VISIBILITÉ | UNIFORMIDAD °C UNIFROMYTY °C UNIFORMITÉ °C | LIMPIEZA CLEANING NETTOYAGE | HUMEDAD rH HUMIDITY rH HUMIDITÉ rH | REGULACIÓN °C REGULATION °C RÉGULATION °C |
|--|---|--|---|--|
| ★★ | ★★★★★ | ★★ | ★★★ | ★★★✅ |

La refrigeración ventilada lenta asegura una uniformidad excepcional de temperaturas en toda la vitrina. Esta ventilación lenta logra un equilibrio óptimo entre la temperatura uniforme y la conservación de la humedad, evitando la sequedad del producto.

Slow ventilated cooling ensures exceptional temperature uniformity throughout the display case. This slow ventilation achieves an optimum balance between uniform temperature and humidity conservation, preventing product dryness.

Le refroidissement à ventilation lente assure une uniformité de température exceptionnelle dans toute la vitrine. Cette ventilation lente permet d'obtenir un équilibre optimal entre l'uniformité de la température et la rétention de l'humidité, évitant ainsi le dessèchement des produits.



LOGIC PLUS



SAYL ✦

LOGIC
LINE

LOGIC LINE

LOGIC TRIPLE

LOGIC PLUS



LOGIC TAPAS

LOGIC SUSHI



CONTACT



+2°C/+6°C



HIGH POWER



1/3 x 40mm



TAPAS



SALAD



FRUIT

AMPLIA SUPERFICIE SUPERIOR PLANA
FLAT TOP SURFACE
SURFACE SUPÉRIEURE PLANE

CRISTALES TEMPLADOS
TEMPERED GLASS
VITRES EN VERRE TREMPÉ

CRISTAL FRONTAL COMPLETO
COMPLETE FRONT GLASS
VITRE FRONTALE COMPLÈTE

GRUPO MOTOR MÁS REDUCIDO DEL MERCADO
THE MOST REDUCED ENGINE OF THE MARKET
GROUPE MOTEUR LE PLUS RÉDUIT DU MARCHÉ

OPCIÓN MOTOR EN EL LADO CONTRARIO
OPTIONAL SIDE OPTION
OPTION MOTEUR DANS LE CÔTÉ OPPOSÉ



VTLG8

CUBA EMBUTIDA AISI304 SIN ÁNGULOS
AISI304 PRESSED VAT WITHOUT ANGLES
CUVE MARQUETÉE AISI304 SANS ANGLE

SISTEMA "LIMPIEZA FÁCIL"
SIN ÁNGULOS EN LA CUBA
"EASY TO CLEAN" SYSTEM
VAT WITHOUT ANGLES
SYSTÈME "NETTOYAGE FACILE"
SANS ANGLE DANS LA CUVE

VITRINA INTEGRABLE EN BARRA
CAN BE INTEGRATED INTO THE COUNTERTOP
VITRINE INTÉGRABLE SUR COMPTOIR DE BAR

SAYL ✦

LOGIC
LINE



VTLG8P

PERFIL PROTECTOR DE CRISTAL
GLASS PROTECTIVE PROFILE
PROFILÉ PROTECTEUR DES VITRES



MÁXIMO RENDIMIENTO EXPOSITIVO
MAXIMUM EXHIBITION PERFORMANCE
PERFORMANCE D'EXPOSITION MAXIMALE



VTLG8

BANDEJAS INCLUIDAS GN 1/3 X 40
 GN 1/3 x 40 TRAYS INCLUDED
 BACS INCLUS GN 1/3 X 40



VTLG6



VTLG4

DESAGÜE INCORPORADO
 BUILT-IN DRAINAGE
 VIDANGE INCORPORÉ



VITRINA CON MÁXIMA VISIBILIDAD
 MAXIMUM VISIBILITY DISPLAY CABINET
 VITRINE AVEC UN MAXIMUM DE VISIBILITÉ

VTLG6



VTLG6-I

PIES REGULABLES
 ADJUSTABLE LEGS
 PIEDS RÉGLABLES



TERMOSTATO ELECTRÓNICO REGULABLE "SAYL-BLUE"
 "SAYL-BLUE" ADJUSTABLE ELECTRONIC THERMOSTAT
 THERMOSTAT ÉLECTRONIQUE RÉGLABLE "SAYL-BLUE"



SUPERFICIE SUPERIOR PLANA
 TOP FLAT
 SURFACE SUPERIEURE PLANE

LOGIC TAPAS - GRUPO COMPACTO

| | | | | | | GRUPO COMPACTO | |
|-----------|--------------|-------|--------------|-------------------|-----|-------------------------------|---------------------------------|
| | | | | | | MOTOR DERECHA (VISTA FRONTAL) | MOTOR IZQUIERDA (VISTA FRONTAL) |
| GN | MEDIDAS | CUBA | BANDEJAS | TEMP. (FOOD ZONE) | LED | VTLG4 | VTLG4-I |
| | 970x380x225 | 40mm | 4 GN 1/3x40 | +2/+6°C | SI | VTLG6 | VTLG6-I |
| | 1320x380x225 | 40mm | 6 GN 1/3x40 | +2/+6°C | SI | VTLG8 | VTLG8-I |
| | 1680x380x225 | 40mm | 8 GN 1/3x40 | +2/+6°C | SI | VTLG4P | VTLG4P-I |
| CP | 970x380x225 | 1.5mm | SIN BANDEJAS | +2/+6°C | SI | VTLG6P | VTLG6P-I |
| | 1320x380x225 | 1.5mm | SIN BANDEJAS | +2/+6°C | SI | VTLG8P | VTLG8P-I |
| | 1680x380x225 | 1.5mm | SIN BANDEJAS | +2/+6°C | SI | | |





CONTACT



+2°C/+6°C



HIGH POWER



1/3 x 40mm



TAPAS



SALAD



FRUIT

AÑADE MÓDULOS Y CREA TU DISEÑO A MEDIDA CON CALIDAD Y FIABILIDAD INDUSTRIAL
ADD MODULES AND CREATE YOUR CUSTOMISED DESIGN WITH INDUSTRIAL QUALITY AND RELIABILITY.
AJOUTEZ DES MODULES ET CRÉEZ VOTRE DESIGN PERSONNALISÉ AVEC UNE QUALITÉ ET UNE FIABILITÉ INDUSTRIELLES.

UBICA EL GRUPO FRIGORÍFICO DE MANERA QUE NO SEA UNA MOLESTIA PARA TI NI PARA TU CLIENTE
LOCATE THE REFRIGERATION UNIT SO THAT IT IS NOT A NUISANCE FOR YOU AND YOUR CUSTOMER
PLACEZ L'UNITÉ DE REFROIDISSEMENT DE MANIÈRE À CE QU'ELLE NE CONSTITUE PAS UNE NUISANCE POUR VOUS ET VOTRE CLIENT

GRUPO FRIGORÍFICO OPCIONAL EN TODOS LOS MODELOS
OPTIONAL REFRIGERATION UNIT IN ALL MODELS
GROUPE FRIGORIFIQUE EN OPTION DANS TOUS LES MODÈLES

COMBINABLES CON LOS CALENTADORES Y NEUTROS DEL MISMO MODELO
COMBINABLE WITH SAME MODELS HEATED/NEUTRAL DISPLAY CASES
COMBINABLES AVEC LES VITRINES CHAUDES/NEUTRE DU MÊME MODÈLE



VTLG8GR

2 METROS DE LONGITUD ESTANDAR
2 METERS STANDARD LENGTH
LONGUEUR STANDARD DE 2 MÈTRES

NECESITAS MÁS ?? PIDE!
NEED MORE ? ASK!
BESOIN DE PLUS ? DEMANDEZ !



VTLG8GR x2

LOGIC TAPAS - GRUPO REMOTO

| | | MEDIDAS | CUBA | BANDEJAS | TEMP. (FOOD ZONE) | LED | CON GRUPO | SIN GRUPO |
|----|--|--------------|------|--------------|-------------------|-----|-----------|-----------|
| GN | | 850x385x225 | 40mm | 4 GN 1/3x40 | +2/+6°C | SI | VTLG4GR | VTLG4GRZ |
| | | 1175x385x225 | 40mm | 6 GN 1/3x40 | +2/+6°C | SI | VTLG6GR | VTLG6GRZ |
| | | 1540x385x225 | 40mm | 8 GN 1/3x40 | +2/+6°C | SI | VTLG8GR | VTLG8GRZ |
| CP | | 850x385x225 | 15mm | SIN BANDEJAS | +2/+6°C | SI | VTLG4GRP | VTLG4GRPZ |
| | | 1175x385x225 | 15mm | SIN BANDEJAS | +2/+6°C | SI | VTLG6GRP | VTLG6GRPZ |
| | | 1540x385x225 | 15mm | SIN BANDEJAS | +2/+6°C | SI | VTLG8GRP | VTLG8GRPZ |



LOGIC LINE



BAIN-MARIE



+80°C



DOBLE LED



1/3 x 40mm



TAPAS



BUFFET



SALSAS



DRY



+60°C



INCLUIDO



FOR DISHES



TAPAS



BUFFET



BAKERY



PIZZA



CHURROS

SUPERFICIE APTA PARA APOYAR PLATOS
SURFACE SUITABLE FOR SUPPORTING PLATES
SURFACE PERMETTANT DE POSER DES PLATS

HIGH POWER LEDS

CRISTALES TEMPLADOS
TEMPERED GLASS
VITRES EN VERRE TREMPÉ

FABRICADAS EN ACERO AISI 304
MANUFACTURED IN AISI 304
STAINLESS STEEL
FABRIQUÉ EN ACIER INOX 304



CLO6BL

CLO6SL

BANDEJAS INCLUIDAS GN 1/3 X 40
GN 1/3 X 40 TRAYS INCLUDED
PLATEAU INCLUS GN 1/3 X 40

DESAGÜE PARA FACILITAR SU LIMPIEZA
EASY CLEANING DRAINAGE
VIDANGE POUR UN NETTOYAGE FACILE

INTERIOR DESMONTABLE PARA SU LIMPIEZA
REMOVABLE INTERIOR FOR EASY CLEANING
NETTOYAGE INÉRIEUR DÉMONTABLE

TEMPERATURA REGULABLE
TEMPERATURE-CONTROLLED
TEMPÉRATURE RÉGLABLE



VTLG6-NE

LOGIC TAPAS - CALIENTES & NEUTROS



N

| MEDIDAS (mm) | Nº ESTANTES | LED | BAÑO MARIA VERSION | | | | SAHARA VERSION | | | | NEUTRAL VERSION | |
|--------------|-------------|-----|--------------------|----------|---------------|------|----------------|----------|---------------|-------|-----------------|---------|
| | | | REF | POTENCIA | TIPO DE CALOR | TEMP | REF | POTENCIA | TIPO DE CALOR | TEMP. | REF | TEMP. |
| 840x395x225 | 0 | SI | CLO4BL | 720W | BAÑO MARIA | 80°C | CLO4SL | 720W | SECO | 70°C | VTLG4-NE | NEUTRAL |
| 1190x395x225 | 0 | SI | CLO6BL | 1.040W | BAÑO MARIA | 80°C | CLO6SL | 1.040W | SECO | 70°C | VTLG6-NE | NEUTRAL |

**La única vitrina sushi
del mercado construida
en cristales dobles.**

**The only sushi display
case of the market built
with double glazing glass.**

**L'unique vitrine à Sushi
sur le marché fabriquée
en double vitrage.**




SAYL
LOGIC
LINE



ZONA SUPERIOR PLANA
FLAT TOP SURFACE
ZONE SUPERIEURE PLANE

VIDRIO TEMPLADO PARA GANAR MÁS ESPACIO DE TRABAJO
TEMPERED CRYSTALS TO GAIN MORE WORKSPACE ON TOP
VERRE TREMPÉ POUR GAGNER PLUS D'ESPACE DE TRAVAIL.




DOBLE ILUMINACIÓN
DOUBLE LIGHTING
DOUBLE ECLAIRAGE

SIN SOMBRAS INDESEADAS EN TU PRODUCTO
ALWAYS WITHOUT UNDESIRABLE SHADOWS ON THE PRODUCT
POUR NE PAS CRÉER DE ZONES D'OMBRES SUR LES PRODUITS.




GRAN ALTURA DE ACCESO
ACCESS HEIGHT
GRANDE HAUTEUR D'ACCES

PARA PODER TRABAJAR EN SU INTERIOR CÓMODAMENTE
TO WORK COMFORTABLY INSIDE.
POUR TRAVAILLER FACILEMENT À L'INTÉRIEUR DE LA VITRINE.



FÁCIL DE LIMPIAR
EASY TO CLEAN
NETTOYAGE FACILE

CUBA INTERIOR EMBUTIDA SIN ÁNGULOS Y CON DESAGÜE
PRESSED VAT PROVIDED WITH DRAINAGE, WITHOUT ANGLES
CUVE INTERIEURE MARQUETÉE SANS ANGLE ET AVEC ÉVACUATION




POTENTE EVAPORADOR DE FÁCIL LIMPIEZA
EASY-CLEANING POWERFUL EVAPORATOR
 PUISSANT ÉVAPORATEUR FACILITANT LE NETTOYAGE

TEMPERATURA NO REGULABLE - EVAPORADOR HELADO SIEMPRE A 0°C
NON ADJUSTABLE TEMPERATURE - FROSTY EVAPORATOR ALWAYS AT 0°C
 TEMPÉRATURE NON RÉGLABLE - ÉVAPORATEUR GLACÉE TOUJOURS À 0°C



SUPERIOR CRISTAL CÁMARA
TOP DOUBLE GLAZED GLASS
 VITRE SUPÉRIEURE EN VERRE
 DOUBLE VITRAGE

MÁXIMA VISIBILIDAD INCLUSO EN CONDICIONES DE HUMEDAD DESFAVORABLES
MAXIMUM VISIBILITY EVEN UNDER HUMIDITY UNFAVOURABLE CONDITIONS
 VISIBILITÉ MAXIMALE AVEC DES CONDITIONS ÉVITANT L' HUMIDITÉ



GRUPO MOTOR MÁS REDUCIDO DEL MERCADO
THE MOST REDUCED ENGINE OF THE MARKET
 GROUPE MOTEUR LE PLUS RÉDUIT DU MARCHÉ

LATERAL EN CRISTAL CÁMARA
LATERAL DOUBLE GLAZED GLASS
 LATÉRAL EN VERRE DOUBLE VITRAGE

LOGIC SUSHI COMPACTA - DOBLE FRÍO

| | MEDIDAS | CUBA | BANDEJA | TEMP. (FOOD ZONE) | LED | DOBLE FRÍO |
|-----------|--------------|------|-------------|-------------------|-----|----------------|
| GN | 1320x380x300 | 40mm | 6 GN 1/3x40 | +0/+4°C | SI | VTLG6S |
| | 1680x380x300 | 40mm | 8 GN 1/3x40 | +0/+4°C | SI | VTLG8S |
| CP | 1320x380x300 | 15mm | CUBA PLANA | +0/+4°C | SI | VTLG6SP |
| | 1680x380x300 | 15mm | CUBA PLANA | +0/+4°C | SI | VTLG8SP |

**Usa nuestra grupo
remoto para diseñar más
libremente tus espacios!**

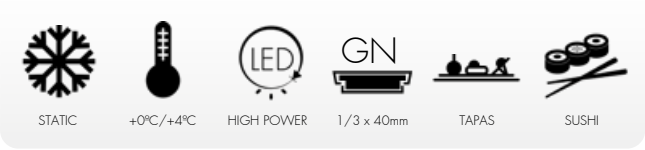
Use our remote group
to design more
freely your spaces !

**Utilisez notre groupe
distant pour concevoir plus
librement vos espaces!**



SAYL ✦

LOGIC SUSHI



UNICA VITRINA SUSHI CONSTRUIDA CON CRISTAL CÁMARA
 THE ONLY SUSHI DISPLAY CASE OF THE MARKET BUILT WITH DOUBLE GLAZED GLASS
 UNIQUE VITRINE SUSHI CONSTRUITE EN VERRE DOUBLE VITRAGE

TEMPERATURA NO REGULABLE - EVAPORADOR HELADO SIEMPRE A 0°C
 NON ADJUSTABLE TEMPERATURE - FROSTY EVAPORATOR ALWAYS AT 0°C
 TEMPÉRATURE NON RÉGLABLE - ÉVAPORATEUR GLACÉE TOUJOURS À 0°C



VTLG8SGRP

VTLG6SGRP

+0°/+4°C

MÁXIMA VISIBILIDAD INCLUSO EN CONDICIONES DE HUMEDAD DESFAVORABLES
 MAXIMUM VISIBILITY EVEN UNDER HUMIDITY UNFAVOURABLE CONDITIONS
 VISIBILITÉ MAXIMALE AVEC DES CONDITIONS DÉFAVORISANT L' HUMIDITÉ

EVAPORADOR DE FACIL LIMPIEZA
 EASY CLEAN EVAPORATOR
 ÉVAPORATEUR FACILE À NETTOYER

GRUPO FRÍGORIFICO REMOTO
 REMOTE REFRIGERATOR GROUP
 GROUPE DE RÉFRIGÉRATEUR À DISTANCE



LOGIC SUSHI GRUPO REMOTO

| | MEDIDAS | CRISTAL DOBLE AISLADO | BANDEJA | TEMP. (FOOD ZONE) | DOBLE LED | CON GRUPO | SIN GRUPO |
|----|--------------|-----------------------|-------------|-------------------|-----------|------------------|------------------|
| GN | 1190x380x300 | SI | 6 GN 1/3x40 | +0/+4°C | SI | VTLG6SGR | VTLG6SGZ |
| | 1540x380x300 | SI | 8 GN 1/3x40 | +0/+4°C | SI | VTLG8SGR | VTLG8SGZ |
| CP | 1190x380x300 | SI | CUBA PLANA | +0/+4°C | SI | VTLG6SGRP | VTLG6SGZP |
| | 1540x380x300 | SI | CUBA PLANA | +0/+4°C | SI | VTLG8SGRP | VTLG8SGZP |




LOGIC TRIPLE

SAYL

LOGIC TRIPLE
SAHARA
70°C 

LOGIC TRIPLE
BAÑO MARÍA
80°C 

LOGIC TRIPLE
TAPAS
 +2°C / +6°C





LED SUPERIOR
SUPERIOR LED
LED SUPERIEURE

SUPERFICIE SUPERIOR PLANA
TOP FLAT
SURFACE SUPERIEURE PLANE

GRUPO MOTOR MÁS REDUCIDO DEL MERCADO
THE MOST REDUCED ENGINE OF THE MARKET
GROUPE MOTEUR LE PLUS RÉDUIT DU MARCHÉ

PERFIL PROTECTOR DE CRISTAL
GLASS PROTECTIVE PROFILE
PROFILÉ PROTECTEUR DES VITRES

DOBLE LED EN CADA ALTURA
DOUBLE LED IN EVERY SHELF
DOUBLE LEDS A CHAQUE ÉTAGE

ESTANTES REGULABLES
REGULABLE SHELVES
ÉTAGÈRES RÉGLABLES

VITRINA CON MÁXIMA VISIBILIDAD
MAXIMUM VISIBILITY DISPLAY CABINET
VITRINE AVEC UN MAXIMUM DE VISIBILITÉ

CRISTAL FRONTAL COMPLETO
COMPLETE FRONT GLASS
VITRE FRONTALE COMPLÈTE

VTLG28P-2

SAYL ✦

LOGIC TRIPLE

¿ QUE VITRINA ME CONVIENE MAS? | WHICH DISPLAY CASE IS BEST FOR ME? | QUELLE EST LA MEILLEURE VITRINE POUR MOI ?



✦ +2°C/+6°C

✦ +2°C/+6°C

VTLG6PS



LOGIC PLUS

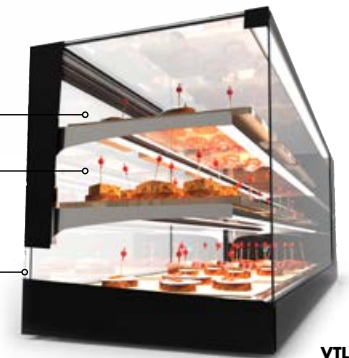


LOGIC TRIPLE

N NEUTRAL

N NEUTRAL

✦ +4°C/+8°C



VTLG28P-2

ESCOGE UNO O DOS ESTANTES :



VTLG26P-1



VTLG24P-2



VTLG26P-2

VERSIONES BANDEJAS GN



BANDEJAS INCLUIDAS GN 1/3 X 40
GN 1/3 x 40 TRAYS INCLUDED
BACS INCLUS GN 1/3 X 40

VERSIONES CUBA PLANA



CUBA EMBUTIDA AISI304 SIN ÁNGULOS
AISI304 PRESSED VAT WITHOUT ANGLES
CUVE MARQUETÉE AISI304 SANS ANGLE



VTLG28P-2

PIES REGULABLES
ADJUSTABLE LEGS
PIEDS RÉGLABLES



LOGIC TRIPLE - COMPACTAS

| MEDIDAS | CRISTAL TEMPERADO | BANDEJA | TEMP. (FOOD ZONE) | LED | GRUPO COMPACTO | |
|--------------|----------------------|-------------|-------------------|-----|------------------|------------------|
| | | | | | PVP (1ESTANTE) | PVP (2 ESTANTES) |
| 970x380x460 | SI | 4 GN 1/3x40 | +2/+6°C | SI | VTLG24-1 | VTLG24-2 |
| 1320x380x460 | SI | 6 GN 1/3x40 | +2/+6°C | SI | VTLG26-1 | VTLG26-2 |
| 1680x380x460 | SI | 8GN 1/3x40 | +2/+6°C | SI | VTLG28-1 | VTLG28-2 |
| 970x380x460 | SI | CUBA PLANA | +2/+6°C | SI | VTLG24P-1 | VTLG24P-2 |
| 1320x380x460 | SI | CUBA PLANA | +2/+6°C | SI | VTLG26P-1 | VTLG26P-2 |
| 1680x380x460 | SI | CUBA PLANA | +2/+6°C | SI | VTLG28P-1 | VTLG28P-2 |



CONTACT



+2°C/+6°C



HIGH POWER



1/3 x 40mm



TAPAS



SALAD




FRUIT

AÑADE MÓDULOS Y CREA TU DISEÑO A MEDIDA CON CALIDAD Y FIABILIDAD INDUSTRIAL
 ADD MODULES AND CREATE YOUR CUSTOMISED DESIGN WITH INDUSTRIAL QUALITY AND RELIABILITY.
 AJOUTEZ DES MODULES ET CRÉEZ VOTRE DESIGN PERSONNALISÉ AVEC UNE QUALITÉ ET UNE FIABILITÉ INDUSTRIELLES.

UBICA EL GRUPO FRIGORÍFICO DE MANERA QUE
 NO SEA UNA MOLESTIA PARA TI NI PARA TU CLIENTE
 LOCATE THE REFRIGERATION UNIT SO THAT IT IS NOT A
 IT IS NOT A NUISANCE FOR YOU AND YOUR CUSTOMER
 PLACEZ L'UNITÉ DE REFROIDISSEMENT DE MANIÈRE À CE QU'ELLE NE
 CONSTITUE PAS UNE NUISANCE POUR VOUS ET VOTRE CLIENT

COMBINABLES CON LOS CALENTADORES
 Y NEUTROS DEL MISMO MODELO
 COMBINABLE WITH SAME MODELS
 HEATED/NEUTRAL DISPLAY CASES
 COMBINABLES AVEC LES VITRINES
 CHAUDES/NEUTRE DU MÊME MODÈLE

GRUPO FRIGORÍFICO OPCIONAL
 EN TODOS LOS MODELO
 GROUPE FRIGORIFIQUE EN OPTION
 DANS TOUS LES MODÈLES
 OPTIONAL REFRIGERATION UNIT
 IN ALL MODELS



2METROS DE LONGITUD ESTANDAR
 2 METERS STANDARD LENGTH
 LONGUEUR STANDARD DE 2 MÈTRES

NECESITAS MÁS ?? PIDE!
 NEED MORE ? ASK!
 BESOIN DE PLUS ? DEMANDEZ !





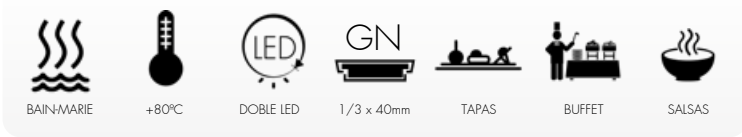
+2°C/+6°C

VTLG26GR-2

LOGIC TRIPLE

LOGIC TRIPLE - GRUPO REMOTO

| | MEDIDAS | CUBA | BANDEJAS | TEMP. (FOOD ZONE) | LED |  | |
|----|--------------|------|--------------|-------------------|-----|---|--------------|
| | | | | | | CON GRUPO | SIN GRUPO |
| GN | 840x395x465 | 40mm | 4 GN 1/3x40 | +2/+6°C | SI | VTLG24GR-2 | VTLG24GRZ-2 |
| | 1190x395x465 | 40mm | 6 GN 1/3x40 | +2/+6°C | SI | VTLG26GR-2 | VTLG26GRZ-2 |
| | 1540x395x465 | 40mm | 8 GN 1/3x40 | +2/+6°C | SI | VTLG28GR-2 | VTLG28GRZ-2 |
| CP | 840x395x465 | 15mm | SIN BANDEJAS | +2/+6°C | SI | VTLG24GRP-2 | VTLG24GRPZ-2 |
| | 1190x395x465 | 15mm | SIN BANDEJAS | +2/+6°C | SI | VTLG26GRP-2 | VTLG26GRPZ-2 |
| | 1540x395x465 | 15mm | SIN BANDEJAS | +2/+6°C | SI | VTLG28GRP-2 | VTLG28GRPZ-2 |



SUPERFICIE APTA PARA APOYAR PLATOS
 SURFACE SUITABLE FOR SUPPORTING PLATES
 SURFACE PERMETTANT DE POSER DES PLATS



CRISTALES TEMPLADOS
 TEMPERED GLASS
 VITRES EN VERRE TREMPÉ

HIGH POWER LEDS

TEMPERATURA REGULABLE
 TEMPERATURE-CONTROLLED
 TEMPÉRATURE RÉGLABLE

DESAGÜE PARA FACILITAR SU LIMPIEZA
 EASY CLEANING DRAINAGE
 VIDANGE POUR UN NETTOYAGE FACILE

BANDEJAS INCLUIDAS GN 1/3 X 40
 GN 1/3 X 40 TRAYS INCLUDED
 PLATEAUX INCLUS GN 1/3 X 40



+80°C

DOBLE LED EN CADA ALTURA
 DOUBLE LED IN EVERY SHELF
 DOUBLE LEDS À CHAQUE ÉTAGE

FABRICADAS EN ACERO AISI 304
 MANUFACTURED IN AISI 304
 STAINLESS STEEL
 FABRIQUÉ EN ACIER INOX 304



INTERIOR DESMONTABLE PARA SU LIMPIEZA
 REMOVABLE INTERIOR FOR EASY CLEANING
 NETTOYAGE INÉRIEUR DÉMONTABLE

LOGIC TRIPLE - MODELOS CALIENTES & NEUTROS



N

| MEDIDAS (mm) | MEDIDA ESTANTE | N° ESTANTES | DOBLE LED ESTANTE | BAÑO MARIA VERSION | | | | SAHARA VERSION | | | | NEUTRAL VERSION | |
|--------------|----------------|-------------|-------------------|--------------------|----------|---------------|------|-----------------|----------|---------------|------|-----------------|---------|
| | | | | REF | POTENCIA | TIPO DE CALOR | TEMP | REF | POTENCIA | TIPO DE CALOR | TEMP | REF | TEMP |
| 840x395x460 | 820x160 | 2 | SI | CLO24B-2 | 720W | BAÑO MARIA | 80°C | CLO24S-2 | 720W | 680mm | 70°C | LO24-NE | NEUTRAL |
| 1190x395x460 | 1170x160 | 2 | SI | CLO26B-2 | 1.040W | BAÑO MARIA | 80°C | CLO26S-2 | 1.040W | 680mm | 70°C | LO26-NE | NEUTRAL |



VENTILATED



+4°C/+8°C



DOBLE LED



1/3 x 40mm



TAPAS



SALAD



FRUIT

GRUPO MOTOR MÁS REDUCIDO DEL MERCADO
THE MOST REDUCED ENGINE OF THE MARKET
GROUPE MOTEUR LE PLUS RÉDUIT DU MARCHÉ

PERFECTA HOMOGENIZACIÓN DE LA TEMPERATURA EN TODO EL EQUIPO
PERFECT TEMPERATURE HOMOGENIZATION THROUGHOUT THE CABIN
HOMOGÉNÉISATION PARFAITE DE LA TEMPÉRATURE DANS L'ENSEMBLE DE L'HABITACLE



SAYL

LOGIC PLUS



CONCEBIDA PARA CONSERVAR TODO TIPO DE PRODUCTO A UNA TEMPERATURA ÓPTIMA DE 2°C A 6°C.
DESIGNED TO PRESERVE ALL TYPES OF PRODUCT AT THE OPTIMUM TEMPERATURE OF 2°C TO 6°C.
CONÇU POUR CONSERVER TOUS TYPES DE PRODUITS À LA TEMPÉRATURE OPTIMALE DE 2°C À 6 °C.



FÁCIL Y AMPLIO ACCESO TRASERO PARA UN TRABAJO EXIGENTE Y CONTINUO.
EASY AND WIDE REAR ACCESS FOR A JOB DEMANDING AND CONTINUOUS.
ACCÈS ARRIÈRE FACILE ET LARGE POUR UN TRAVAIL EXIGEANT ET CONTINU.



DOBLE ILUMINACIÓN EN CADA NIVEL DE EXPOSICIÓN.
DOUBLE LIGHTING AT EACH LEVEL OF EXPOSURE.
DOUBLE ÉCLAIRAGE À CHAQUE NIVEAU D'EXPOSITION.



ZONA FRONTAL COMPLETAMENTE EN CRISTAL.
FRONT AREA COMPLETELY IN GLASS.
ZONE AVANT ENTIÈREMENT EN VERRE.

FLUJO DE AIRE SUPER LENTO PARA EVITAR RESECAR EL PRODUCTO
SUPER SLOW AIRFLOW TO KEEP THE PRODUCT FROM DRYING OUT
 FLUX D'AIR SUPER LENT ÉVITANT LE DESSÈCHEMENT DU PRODUIT

DOBLE LED EN CADA ALTURA
DOUBLE LED IN EVERY SHELF
 DOUBLE LEDS A CHAQUE ÉTAGE

ESTANTES REGULABLES
REGULABLE SHELVES
 ÉTAGÈRES RÉGULABLES

LATERAL EN CRISTAL CÁMARA
LATERAL DOUBLE GLAZED GLASS
 LATÉRAL EN VERRE DOUBLE VITRAGE

PIES REGULABLES
ADJUSTABLE LEGS
 PIEDS RÉGLABLES








MÁXIMA VISIBILIDAD INCLUSO EN CONDICIONES DE HUMEDAD DESFAVORABLES
MAXIMUM VISIBILITY EVEN UNDER HUMIDITY UNFAVOURABLE CONDITIONS
 VISIBILITÉ MAXIMALE AVEC DES CONDITIONS ÉVITANT L' HUMIDITÉ

LOGIC PLUS COMPACTA - DOBLE FRIO VENTILADA

| | MEDIDAS | CRISTAL TEMPLADO | ESTANTE REGULABLE | CRISTAL DOBLE | CUBA | BANDEJA | TEMP. (FOOD ZONE) | LED | DOBLE FRÍO |
|-----------|--------------|------------------|-------------------|---------------|------|-------------|-------------------|-----|-----------------|
| GN | 1320x380x460 | SI | SI | SI | 40mm | 6 GN 1/3x40 | +0/+4°C | SI | VTLG6PS |
| CP | 1320x380x460 | SI | SI | SI | 15mm | CUBA PLANA | +0/+4°C | SI | VTLG6PSP |



NEW

 CONTACT
 +2°C/+6°C
 HIGH POWER
 1/3 x 40mm
 TAPAS
 SALAD
 FRUIT

ESTANTE INTERMEDIO DE CRISTAL
MIDDLE GLASS SHELF
ÉTAGÈRE EN VERRE INTERMÉDIAIRE

TRIPLE EXPOSICIÓN EN EL MISMO ESPACIO
TRIPLE EXHIBITION ON THE SAME SPACE
TRIPLE EXPOSITION SUR LE MÊME ESPACE


PLANO SUPERIOR
FLAT TOP
PLAN SUPÉRIEUR

LEDS DE ALTA CALIDAD CON DISIPADOR DE ALUMINIO
Y PROTECTOR EXTRAIBLE DE POLICARBONATO
*HIGH QUALITY LEDS WITH ALUMINUM HEATSINK
AND REMOVABLE POLYCARBONATE PROTECTOR*
LED DE HAUTE QUALITÉ AVEC DISSIPATEUR EN ALUMINIUM
ET PROTECTEUR EN POLYCARBONATE AMOVIBLE

TEMPERATURA REGULABLE



VCKB8


+2°C/+6°C

FABRICADAS EN ACERO INOX
MANUFACTURED IN STAINLESS STEEL
FABRIQUÉES EN ACIER INOXYDABLE

BANDEJAS INCLUIDAS GN 1/3 X 40
GN 1/3 x 40 TRAYS INCLUDED
BACS INCLUS GN 1/3 X 40



ESPECTACULAR DISEÑO KUBE
SPECTACULAR KUBE DESIGN
DESIGN SPECTACULAIRE DE LA VITRINE KUBE

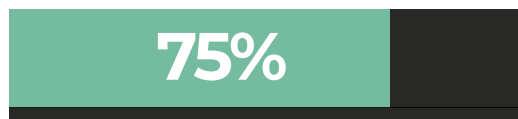
SAYL ✦

KUBE
LINE

MÁXIMO RENDIMIENTO EXPOSITIVO
 MAXIMUM EXHIBITION PERFORMANCE
 PERFORMANCE D'EXPOSITION MAXIMALE



VCKB6



OTHERS



SAYL ✦



Iluminación en cada nivel.

Lighting on each level.

Eclairage à chaque niveau.

Increíble visibilidad 360°

Incredible 360° visibility

Visibilité incroyable à 360°

Máximo espacio interior.

Maximum interior space.

Espace intérieur maximal.

Grupo frigorífico invisible.

Invisible refrigeration unit.

Groupe frigorifique invisible.



N NEUTRAL

+4°C/+8°C

KUBE

KUBE - TAPAS COMPACTA

| | MEDIDAS | ESTANTE NEUTRO | CUBA | BANDEJA | TEMP. (FOOD ZONE) | LED | GRUPO COMPACTO |
|-----------|--------------|----------------|------|-------------|-------------------|-----------|----------------|
| GN | 970x395x360 | 950x195 | 40mm | 4 GN 1/3x40 | +2/+6°C | DOBLE LED | VCKB4 |
| | 1320x395x360 | 1300x195 | 40mm | 6 GN 1/3x40 | +2/+6°C | DOBLE LED | VCKB6 |
| | 1680x395x360 | 1660x195 | 40mm | 8 GN 1/3x40 | +2/+6°C | DOBLE LED | VCKB8 |
| CP | 970x395x360 | 950x195 | 15mm | CUBA PLANA | +2/+6°C | DOBLE LED | VCKB4P |
| | 1320x395x360 | 1300x195 | 15mm | CUBA PLANA | +2/+6°C | DOBLE LED | VCKB6P |
| | 1680x395x360 | 1660x195 | 15mm | CUBA PLANA | +2/+6°C | DOBLE LED | VCKB8P |



NEW
2024



AÑADE MÓDULOS Y CREA TU DISEÑO A MEDIDA CON CALIDAD Y FIABILIDAD INDUSTRIAL
ADD MODULES AND CREATE YOUR CUSTOMISED DESIGN WITH INDUSTRIAL QUALITY AND RELIABILITY.
AJOUTEZ DES MODULES ET CRÉEZ VOTRE DESIGN PERSONNALISÉ AVEC UNE QUALITÉ ET UNE FIABILITÉ INDUSTRIELLES.

UBICA EL GRUPO FRIGORÍFICO DE MANERA QUE NO SEA UNA MOLESTIA PARA TI NI PARA TU CLIENTE
LOCATE THE REFRIGERATION UNIT SO THAT IT IS NOT A NUISANCE FOR YOU AND YOUR CUSTOMER
PLACEZ L'UNITÉ DE REFROIDISSEMENT DE MANIÈRE À CE QU'ELLE NE CONSTITUE PAS UNE NUISANCE POUR VOUS ET VOTRE CLIENT



VCKB8

2 METROS DE LONGITUD ESTANDAR
2 METERS STANDARD LENGTH
LONGUEUR STANDARD DE 2 MÈTRES

NECESITAS MÁS ?? PIDE!
NEED MORE ? ASK!
BESOIN DE PLUS ? DEMANDEZ !


+2°C/+6°C

GRUPO FRIGORÍFICO OPCIONAL
EN TODOS LOS MODELOS
GROUPE FRIGORIFIQUE EN OPTION
DANS TOUS LES MODÈLES
OPTIONAL REFRIGERATION UNIT
IN ALL MODELS




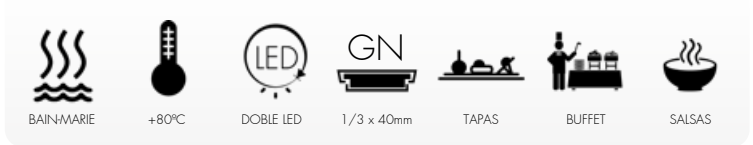
KUBE GRUPO REMOTO

| | MEDIDAS | CRISTAL TEMPLADO | BANDEJA | TEMP. (FOOD ZONE) | DOBLE LED | CON GRUPO | SIN GRUPO |
|-----------|--------------|---------------------|-------------|-------------------|-----------|-----------------|------------------|
| GN | 850x385x360 | SI | 4 GN 1/3x40 | +2/+6°C | SI | VCKB4GR | VCKB4GRZ |
| | 1175x385x360 | SI | 6 GN 1/3x40 | +2/+6°C | SI | VCKB6GR | VCKB6GRZ |
| | 1540x385x360 | SI | 8 GN 1/3x40 | +2/+6°C | SI | VCKB8GR | VCKB8GRZ |
| CP | 850x385x360 | SI | CUBA PLANA | +2/+6°C | SI | VCKB4GRP | VCKB4GRZP |
| | 1175x385x360 | SI | CUBA PLANA | +2/+6°C | SI | VCKB6GRP | VCKB6GRZP |
| | 1540x385x360 | SI | CUBA PLANA | +2/+6°C | SI | VCKB8GRP | VCKB8GRZP |



SAYL ✦

KUBE LINE



NEW
2024

SUPERFICIE APTA PARA APOYAR PLATOS
SURFACE SUITABLE FOR SUPPORTING PLATES
SURFACE PERMETTANT DE POSER DES PLATS

HIGH POWER LEDS

CRISTALES TEMPLADOS
TEMPERED GLASS
VITRES EN VERRE TREMPÉ

TEMPERATURA REGULABLE
TEMPERATURE-CONTROLLED
TEMPÉRATURE RÉGLABLE

CRISTAL ABATIBLE
FOLDING GLASS
VITRE ABATTABLE

FABRICADAS EN ACERO AISI 304
MANUFACTURED IN AISI 304
STAINLESS STEEL
FABRIQUÉ EN ACIER INOX 304



CKU6L

SKU6L

DESAGÜE PARA FACILITAR SU LIMPIEZA
EASY CLEANING DRAINAGE
VIDANGE POUR UN NETTOYAGE FACILE

+80°C

+70°C

INTERIOR DESMONTABLE PARA SU LIMPIEZA
REMOVABLE INTERIOR FOR EASY CLEANING
NETTOYAGE INÉRIEUR DÉMONTABLE

BANDEJAS INCLUIDAS GN 1/3 X 40
GN 1/3 X 40 TRAYS INCLUD
PLATEAUX INCLUS GN 1/3 ;

SKU4L



SKU6L

KUBE MODELOS CALIENTES & NEUTROS



| MEDIDAS (mm) | MEDIDA ESTANTE | N° ESTANTES | DOBLE LED ESTANTE | BAÑO MARIA VERSION | | | | SAHARA VERSION | | | | NEUTRAL VERSION | |
|--------------|----------------|-------------|-------------------|--------------------|----------|---------------|------|----------------|----------|---------------|------|-----------------|---------|
| | | | | REF | POTENCIA | TIPO DE CALOR | TEMP | REF | POTENCIA | TIPO DE CALOR | TEMP | REF | TEMP |
| 840x395x360 | 820X160 | 2 | SI | CKU4L | 720W | BAÑO MARIA | 80°C | SKU4L | 720W | 680mm | 70°C | NKU4L | NEUTRAL |
| 1190x395x360 | 1170X160 | 2 | SI | CKU6L | 1.040W | BAÑO MARIA | 80°C | SKU6L | 1.040W | 680mm | 70°C | NKU6L | NEUTRAL |



寿司

SAYL
SHARK LINE

La elegancia tiene un nombre; SHARK SAYL .

Elegance has a name; SHARK SAYL .

L'élégance a un nom; SHARK SAYL .



SHARKLINE



CONTACT



+2°C/+6°C



HIGH POWER



1/3 x 40mm



TAPAS



SALAD



FRUIT



OTHERS



SAYL ✦

MÁXIMO RENDIMIENTO EXPOSITIVO
MAXIMUM EXHIBITION PERFORMANCE
PERFORMANCE D'EXPOSITION MAXIMALE

SUPERFICIE APTA PARA APOYAR PLATOS
SURFACE SUITABLE FOR SUPPORTING PLATES
SURFACE PERMETTANT DE POSER DES PLATS



SK8

CRISTAL ABATIBLE
FOLDING GLASS
VITRE ABATTABLE

CUBA EMBUTIDA AISI304 SIN ÁNGULOS
AISI304 PRESSED VAT WITHOUT ANGLES
CUVE MARQUETÉE AISI304 SANS ANGLE

+2°C/+6°C

CRISTALES TEMPLADOS
TEMPERED GLASS
VITRES EN VERRE TREMPÉ



SHARK 1P - TAPAS COMPACTA

| | MEDIDAS | CUBA | BANDEJA | TEMP. (FOOD ZONE) | LED | GRUPO COMPACTO |
|----|--------------|------|-------------|-------------------|-----|----------------|
| GN | 1320x395x270 | 40mm | 6 GN 1/3x40 | +2/+6°C | SI | SK6 |
| | 1680x395x270 | 40mm | 8 GN 1/3x40 | +2/+6°C | SI | SK8 |
| CP | 1320x395x270 | 15mm | CUBA PLANA | +2/+6°C | SI | SK6P |
| | 1680x395x270 | 15mm | CUBA PLANA | +2/+6°C | SI | SK8P |

SAYL ✦

SHARK LINE



STATIC



+2°C/+6°C



HIGH POWER



1/3 x 40mm



TAPAS



SUSHI



SALAD



FRUIT

PLACA FRÍA Y EVAPORADOR ESTÁTICO
COLD TRAY AND STATIC EVAPORATOR
PLAQUE FROIDE ET ÉVAPORATEUR STATIQUE

CRISTAL ABATIBLE
FOLDING GLASS
VITRE ABATTABLE

COMPONENTES DE MÁXIMA CALIDAD
HIGHEST QUALITY COMPONENTS
LES PLUS ÉLEVÉS DES COMPOSANTS DE QUALITÉ



TEMPERATURA NO REGULABLE - EVAPORADOR HELADO SIEMPRE A 0°C
NON ADJUSTABLE TEMPERATURE - FROSTY EVAPORATOR ALWAYS AT 0°C
TEMPÉRATURE NON RÉGLABLE - ÉVAPORATEUR GLACÉE TOUJOURS À 0°C

ZONA DE SERVICIO
SERVICE AREA
ZONE DE SERVICE

SK6SP


+2°C/+6°C

CRISTALES TEMPLADOS
TEMPERED GLASS
VITRES EN VERRE TREMPÉ



SHARK 1P - TAPAS COMPACTA - DOBLE FRÍO

| | MEDIDAS | CUBA | BANDEJA | TEMP. (FOOD ZONE) | LED | DOBLE FRÍO |
|-----------|--------------|-------|-------------|-------------------|-----|-------------------|
| GN | 1320x395x270 | 40mm | 6 GN 1/3x40 | +2/+6°C | SI | SK6S |
| | 1680x395x270 | 40mm | 8 GN 1/3x40 | +2/+6°C | SI | SK8S |
| CP | 1320x395x270 | 1.5mm | CUBA PLANA | +2/+6°C | SI | SK6SP |
| | 1680x395x270 | 1.5mm | CUBA PLANA | +2/+6°C | SI | SK8SP |





CONTACT



+2°C/+6°C



HIGH POWER



1/3 x 40mm



TAPAS



SALAD



FRUIT

AÑADE MÓDULOS Y CREA TU DISEÑO A MEDIDA CON CALIDAD Y FIABILIDAD INDUSTRIAL.
ADD MODULES AND CREATE YOUR CUSTOMISED DESIGN WITH INDUSTRIAL QUALITY AND RELIABILITY.
AJOUTEZ DES MODULES ET CRÉEZ VOTRE DESIGN PERSONNALISÉ AVEC UNE QUALITÉ ET UNE FIABILITÉ INDUSTRIELLES.

UBICA EL GRUPO FRIGORÍFICO DE MANERA QUE NO SEA UNA MOLESTIA PARA TI NI PARA TU CLIENTE
LOCATE THE REFRIGERATION UNIT SO THAT IT IS NOT A NUISANCE FOR YOU AND YOUR CUSTOMER
PLACEZ L'UNITÉ DE REFROIDISSEMENT DE MANIÈRE À CE QU'ELLE NE CONSTITUE PAS UNE NUISANCE POUR VOUS ET VOTRE CLIENT



SK6GR



2 METROS DE LONGITUD ESTANDAR
2 METERS STANDARD LENGTH
LONGUEUR STANDARD DE 2 MÈTRES

NECESITAS MÁS ?? PIDE!
NEED MORE ? ASK!
BESOIN DE PLUS ? DEMANDEZ !



GRUPO FRIGORÍFICO OPCIONAL
EN TODOS LOS MODELO
OPTIONAL REFRIGERATION UNIT
IN ALL MODELS
GROUPE FRIGORIFIQUE EN OPTION
DANS TOUS LES MODÈLES

SK6GR



SK4GR



SHARK 1P - GRUPO REMOTO

| | MEDIDAS | CUBA | BANDEJA | TEMP. (FOOD ZONE) | LED | CON GRUPO | SIN GRUPO |
|----|--------------|------|-------------|-------------------|-----|-----------|-----------|
| GN | 840x395x270 | 40mm | 6 GN 1/3x40 | +2/+6°C | SI | SK4GR | SK4GRZ |
| | 1190x395x270 | 40mm | 8 GN 1/3x40 | +2/+6°C | SI | SK6GR | SK6GRZ |
| CP | 840x395x270 | 15mm | CUBA PLANA | +2/+6°C | SI | SK4GRP | SK4GRPZ |
| | 1190x395x270 | 15mm | CUBA PLANA | +2/+6°C | SI | SK6GRP | SK6GRPZ |



SAYL

SHARK LINE



BAIN-MARIE



+80°C



DOBLE LED



1/3 x 40mm



TAPAS



BUFFET



SALSAS



DRY



+60°C



INCLUIDO



FOR DISHES



TAPAS



BUFFET



BAKERY



PIZZA



CHURROS

SUPERFICIE APTA PARA APOYAR PLATOS
SURFACE SUITABLE FOR SUPPORTING PLATES
SURFACE PERMETTANT DE POSER DES PLATS

CRISTALES TEMPIADOS
TEMPERED GLASS
VITRES EN VERRE TREMPÉ

HIGH POWER LEDS

TEMPERATURA REGULABLE
TEMPERATURE-CONTROLLED
TEMPÉRATURE RÉGLABLE

CRISTAL ABATIBLE
FOLDING GLASS
VITRE ABATTABLE

FABRICADAS EN ACERO AISI 304
MANUFACTURED IN AISI 304
STAINLESS STEEL
FABRIQUÉS EN ACIER INOX 304



CK6L



+80°C

BANDEJAS INCLUIDAS GN 1/3 X 40
GN 1/3 X 40 TRAYS INCLUDED
PLATEAU INCLUS GN 1/3 X 40



SK6-NE

DESAGÜE PARA FACILITAR SU LIMPIEZA
EASY CLEANING DRAINAGE
VIDANGE POUR UN NETTOYAGE FACILE



SHK6L

INTERIOR DESMONTABLE PARA SU LIMPIEZA
REMOVABLE INTERIOR FOR EASY CLEANING
NETTOYAGE INÉRIEUR DÉMONTABLE

SHARK 1P - MODELOS CALIENTES & NEUTROS



N

| MEDIDAS (mm) | N° ESTANTES | LED | BAÑO MARIA VERSION | | | |
|--------------|-------------|-----|--------------------|----------|---------------|------|
| | | | REF | POTENCIA | TIPO DE CALOR | TEMP |
| 840x395x270 | 0 | SI | CK4L | 720W | BAÑO MARIA | 80°C |
| 1190x395x270 | 0 | SI | CK6L | 1.040W | BAÑO MARIA | 80°C |

| SAHARA VERSION | | | |
|----------------|----------|---------------|-------|
| REF | POTENCIA | TIPO DE CALOR | TEMP. |
| SHK4L | 720W | 680mm | 70°C |
| SHK6L | 1.040W | 680mm | 70°C |

| NEUTRAL VERSION | |
|-----------------|---------|
| REF | TEMP. |
| SK4-NE | NEUTRAL |
| SK6-NE | NEUTRAL |



CONTACT



+2°C/+6°C



HIGH POWER



1/3 x 40mm



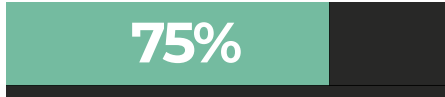
TAPAS



SALAD



FRUIT



VITRINA CON MÁXIMA VISIBILIDAD
 MAXIMUM VISIBILITY DISPLAY CABINET
 VITRINE MAXIMUM DE VISIBILITÉ

ESTANTE INTERMEDIO DE CRISTAL
 MIDDLE GLASS SHELF
 ÉTAGÈRE INTERMÉDIAIRE EN VERRE

CRISTAL ABATIBLE
 FOLDING GLASS
 VITRE ABATTABLE

MÁXIMO RENDIMIENTO EXPOSITIVO
 MAXIMUM EXHIBITION PERFORMANCE
 PERFORMANCE D'EXPOSITION MAXIMALE



CUBA EMBUTIDA AISI304 SIN ÁNGULOS
 AISI304 PRESSED VAT WITHOUT ANGLES
 CUVE MARQUETÉE AISI304 SANS ANGLE

SK26P



SHARK 2P - TAPAS COMPACTA

| | MEDIDAS | CUBA | BANDEJA | TEMP. (FOOD ZONE) | LED | GRUPO COMPACTO |
|----|--------------|------|-------------|-------------------|-----|----------------|
| GN | 1320x395x340 | 40mm | 6 GN 1/3x40 | +2/+6°C | SI | SK26 |
| | 1680x395x340 | 40mm | 8 GN 1/3x40 | +2/+6°C | SI | SK28 |
| CP | 1320x395x340 | 15mm | CUBA PLANA | +2/+6°C | SI | SK26P |
| | 1680x395x340 | 15mm | CUBA PLANA | +2/+6°C | SI | SK28P |



SAYL

SHARK LINE



CONTACT



+2°C/+6°C



HIGH POWER



1/3 x 40mm



TAPAS



SUSHI



SALAD



FRUIT

EXCLUSIVO EVAPORADOR
EXCLUSIVE EVAPORATOR
ÉVAPORATEUR EXCLUSIF

TEMPERATURA NO REGULABLE - EVAPORADOR HELADO SIEMPRE A 0°C
NON ADJUSTABLE TEMPERATURE - FROSTY EVAPORATOR ALWAYS AT 0°C
TEMPÉRATURE NON RÉGLABLE - ÉVAPORATEUR GLACÉE TOUJOURS À 0°C

PLACA FRÍA Y EVAPORADOR ESTÁTICO
COLD TRAY AND STATIC EVAPORATOR
PLAQUE FROIDE EVAPORATEUR STATIQUE

ESTANTE DE ACERO PARA FACILITAR LA LIMPIEZA
STEEL SHELF TO EASILY CLEAN
ÉTAGÈRE EN ACIER FACILE À NETTOYER

CRISTAL ABATIBLE
FOLDING GLASS
VITRE ABATTABLE




SK28SP

ZONA DE SERVICIO
SERVICE AREA
ZONE DE SERVICE



+8°C /+12°C

+2°C /+6°C



SK28S



SK26S

SHARK 2P - TAPAS COMPACTA - DOBLE FRÍO

| | MEDIDAS | CUBA | BANDEJA | TEMP. (FOOD ZONE) | LED | DOBLE FRÍO |
|----|--------------|------|-------------|-------------------|-----|------------|
| GN | 1320x395x340 | 40mm | 6 GN 1/3x40 | +2/+6°C | SI | SK26S |
| | 1680x395x340 | 40mm | 8 GN 1/3x40 | +2/+6°C | SI | SK28S |
| CP | 1320x395x340 | 15mm | CUBA PLANA | +2/+6°C | SI | SK26SP |
| | 1680x395x340 | 15mm | CUBA PLANA | +2/+6°C | SI | SK28SP |



CONTACT



+2°C/+6°C



HIGH POWER



1/3 x 40mm



TAPAS



SALAD



FRUIT

añade módulos y crea tu diseño a medida con calidad y fiabilidad industrial
ADD MODULES AND CREATE YOUR CUSTOMISED DESIGN WITH INDUSTRIAL QUALITY AND RELIABILITY.
AJOUTEZ DES MODULES ET CRÉEZ VOTRE DESIGN PERSONNALISÉ AVEC UNE QUALITÉ ET UNE FIABILITÉ INDUSTRIELLES.

UBICA EL GRUPO FRIGORÍFICO DE MANERA QUE
NO SEA UNA MOLESTIA PARA TI NI PARA TU CLIENTE
LOCATE THE REFRIGERATION UNIT SO THAT IT IS NOT A
IT IS NOT A NUISANCE FOR YOU AND YOUR CUSTOMER
PLACEZ L'UNITÉ DE REFROIDISSEMENT DE MANIÈRE À CE QU'ELLE NE
CONSTITUE PAS UNE NUISANCE POUR VOUS ET VOTRE CLIENT



GRUPO FRIGORÍFICO OPCIONAL
EN TODOS LOS MODELO
GROUPE FRIGORIFIQUE EN OPTION
DANS TOUS LES MODÈLES
OPTIONAL REFRIGERATION UNIT
IN ALL MODELS

2 METROS DE LONGITUD ESTANDAR
2 METERS STANDARD LENGTH
LONGUEUR STANDARD DE 2 MÈTRES

NECESITAS MÁS ?? PIDE!
NEED MORE ? ASK!
BESOIN DE PLUS ? DEMANDEZ !

SAYL

SHARK LINE

SHARK 2P GRUPO REMOTO

| | MEDIDAS | CRISTAL DOBLE AISLADO | BANDEJA | TEMP. (FOOD ZONE) | DOBLE LED | CON GRUPO | SIN GRUPO |
|----|--------------|-----------------------|-------------|-------------------|-----------|----------------|-----------------|
| GN | 1190x380x340 | SI | 6 GN 1/3x40 | +0/+4°C | SI | SK24GR | SK24GRZ |
| | 1540x380x340 | SI | 8 GN 1/3x40 | +0/+4°C | SI | SK26GR | SK26GRZ |
| CP | 1190x380x340 | SI | CUBA PLANA | +0/+4°C | SI | SK24GRP | SK24GRPZ |
| | 1540x380x340 | SI | CUBA PLANA | +0/+4°C | SI | SK26GRP | SK26GRPZ |



BAIN-MARIE



+80°C



DOBLE LED



1/3 x 40mm



TAPAS



BUFFET



SALSAS



DRY



+60°C



INCLUIDO



FOR DISHES



TAPAS



BUFFET



BAKERY



PIZZA



CHURROS

SUPERFICIE APTA PARA APOYAR PLATOS
SURFACE SUITABLE FOR SUPPORTING PLATES
SURFACE PERMETTANT DE POSER DES PLATS

HIGH POWER LEDS

CRISTALES TEMPLADOS
TEMPERED GLASS
VITRES EN VERRE TREMPÉ

TEMPERATURA REGULABLE
TEMPERATURE-CONTROLLED
TEMPÉRATURE RÉGLABLE

CRISTAL ABATIBLE
FOLDING GLASS
VITRE ABATTABLE

FABRICADAS EN ACERO AISI 304
MANUFACTURED IN AISI 304
STAINLESS STEEL
FABRIQUÉ EN ACIER INOX 304

DESAGÜE PARA FACILITAR SU LIMPIEZA
EASY CLEANING DRAINAGE
VIDANGE POUR UN NETTOYAGE FACILE

BANDEJAS INCLUIDAS GN 1/3 X 40
GN 1/3 X 40 TRAYS INCLUDED
PLATEAU INCLUS GN 1/3 X 40

INTERIOR DESMONTABLE PARA SU LIMPIEZA
REMOVABLE INTERIOR FOR EASY CLEANING
NETTOYAGE INÉRIEUR DÉMONTABLE



+80°C

SHARK 2P - MODELOS CALIENTES & NEUTROS



N


| MEDIDAS (mm) | MEDIDA ESTANTE | N° ESTANTES | LED | BAÑO MARIA VERSION | | | | SAHARA VERSION | | | | NEUTRAL VERSION | |
|--------------|----------------|-------------|-----|--------------------|----------|---------------|------|----------------|----------|---------------|------|-----------------|---------|
| | | | | REF | POTENCIA | TIPO DE CALOR | TEMP | REF | POTENCIA | TIPO DE CALOR | TEMP | REF | TEMP |
| 840x395x340 | 820X160 | 1 | SI | CK24L | 720W | BAÑO MARIA | 80°C | SHK24L | 720W | 680mm | 70°C | NK24L | NEUTRAL |
| 1190x395x340 | 1170X160 | 1 | SI | CK26L | 1.040W | BAÑO MARIA | 80°C | SHK26L | 1.040W | 680mm | 70°C | NK26L | NEUTRAL |

SAYL ✦

SELF-SERVICE
LINE

SELF SERVICE
SAHARA
70°C 

SELF SERVICE
BAÑO MARÍA
80°C 

SELF SERVICE GR
 +2°C / +6°C

IDEAL PARA BUFFETS AUTOSERVICIO
IDEAL FOR SELF-SERVICE BUFFETS
IDÉALE POUR LES BUFFETS SELF-SERVICE





CONTACT



+2°C/+6°C



HIGH POWER



1/3 x 40mm



TAPAS



SALAD



BUFFET




FRUIT

PUERTAS DELANTERAS PARA AUTOSERVICIO
FRONT DOORS FOR SELF SERVICE
PORTES AVANT POUR AUTO-SERVICE

HIGH POWER LEDS



PLACA FRIA
COLD TRAY
PLAQUE FROIDE


+2°C/+6°C

SENSORES OCULTOS PARA FACILITAR SU LIMPIEZA
HIDDEN SENSORS FOR EASY CLEANING
CAPTEURS CACHÉS POUR UN NETTOYAGE FACILE



PUERTAS TRASERAS PARA AUTOSERVICIO
REAR DOORS FOR SELF SERVICE
PORTES ARRIÈRE POUR AUTO-SERVICE



SELF SERVICE TAPAS - GRUPO COMPACTO

| | MEDIDAS | CUBA | BANDEJAS | N° PUERTAS DELANTERAS | N° PUERTAS TRASERAS | TEMP. (FOOD ZONE) | LED | GRUPO COMPACTO |
|-----------|--------------|------|--------------|-----------------------|---------------------|-------------------|-----|----------------|
| GN | 970x380x245 | 40mm | 4 GN 1/3x40 | 2 | 2 | +2/+6°C | SI | S4N |
| | 1320x380x245 | 40mm | 6 GN 1/3x40 | 3 | 3 | +2/+6°C | SI | S6N |
| | 1680x380x245 | 40mm | 8 GN 1/3x40 | 4 | 4 | +2/+6°C | SI | S8N |
| CP | 970x380x245 | 15mm | SIN BANDEJAS | 2 | 2 | +2/+6°C | SI | S4NP |
| | 1320x380x245 | 15mm | SIN BANDEJAS | 3 | 3 | +2/+6°C | SI | S6NP |
| | 1680x380x245 | 15mm | SIN BANDEJAS | 4 | 4 | +2/+6°C | SI | S8NP |





CONTACT



+2°C/+6°C



HIGH POWER



1/3 x 40mm



TAPAS



SALAD



FRUIT

AÑADE MÓDULOS Y CREA TU DISEÑO A MEDIDA CON CALIDAD Y FIABILIDAD INDUSTRIAL
ADD MODULES AND CREATE YOUR CUSTOMISED DESIGN WITH INDUSTRIAL QUALITY AND RELIABILITY.
AJOUTEZ DES MODULES ET CRÉEZ VOTRE DESIGN PERSONNALISÉ AVEC UNE QUALITÉ ET UNE FIABILITÉ INDUSTRIELLES.

UBICA EL GRUPO FRIGORÍFICO DE MANERA QUE
NO SEA UNA MOLESTIA PARA TI NI PARA TU CLIENTE
LOCATE THE REFRIGERATION UNIT SO THAT IT IS NOT A
IT IS NOT A NUISANCE FOR YOU AND YOUR CUSTOMER
PLACEZ L'UNITÉ DE REFROIDISSEMENT DE MANIÈRE À CE QU'ELLE NE
CONSTITUE PAS UNE NUISANCE POUR VOUS ET VOTRE CLIENT




GRUPO FRIGORÍFICO OPCIONAL
EN TODOS LOS MODELO
OPTIONAL REFRIGERATION UNIT
IN ALL MODELS
GROUPE FRIGORIFIQUE EN OPTION
DANS TOUS LES MODÈLES

2 METROS DE LONGITUD ESTANDAR
2 METERS STANDARD LENGTH
LONGUEUR STANDARD DE 2 MÈTRES

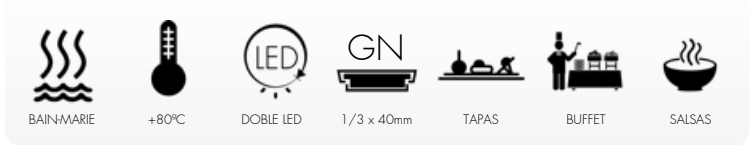
NECESITAS MÁS ?? PIDE!
NEED MORE ? ASK!
BESOIN DE PLUS ? DEMANDEZ !

SELF-SERVICE - GRUPO REMOTO

| | MEDIDAS | CUBA | BANDEJAS | TEMP. (FOOD ZONE) | LED |  | |
|-----------|--------------|------|--------------|-------------------|-----|---|---------------|
| | | | | | | CON GRUPO | SIN GRUPO |
| GN | 840x395x245 | 40mm | 4 GN 1/3x40 | +2/+6°C | SI | S4GR | S4GRZ |
| | 1175x395x245 | 40mm | 6 GN 1/3x40 | +2/+6°C | SI | S6GR | S6GRZ |
| | 1540x395x245 | 40mm | 8 GN 1/3x40 | +2/+6°C | SI | S8GR | S8GRZ |
| CP | 840x395x245 | 15mm | SIN BANDEJAS | +2/+6°C | SI | S4GRP | S4GRPZ |
| | 1175x395x245 | 15mm | SIN BANDEJAS | +2/+6°C | SI | S6GRP | S6GRPZ |
| | 1540x395x245 | 15mm | SIN BANDEJAS | +2/+6°C | SI | S8GRP | S8GRPZ |

SAYL ✦

SELF-SERVICE LINE



PUERTAS DELANTERAS Y TRASERAS PARA AUTOSERVICIO
 FRONT AND REAR DOORS FOR SELF-SERVICE
 PORTES AVANT ET ARRIÈRE POUR AUTO-SERVICE

CRISTALES TEMPLADOS
 TEMPERED GLASS
 VITRES EN VERRE TREMPÉ

TEMPERATURA REGULABLE
 TEMPERATURE-CONTROLLED
 TEMPÉRATURE RÉGLABLE

FABRICADAS EN ACERO AISI 304
 MANUFACTURED IN AISI 304
 STAINLESS STEEL
 FABRIQUÉES EN ACIER INOX 304



CSS6L



DESAGÜE PARA FACILITAR SU LIMPIEZA
 EASY CLEANING DRAINAGE
 VIDANGE POUR UN NETTOYAGE FACILE

BANDEJAS INCLUIDAS GN 1/3 X 40
 GN 1/3 X 40 TRAYS INCLUDED
 PLATEAUX INCLUS GN 1/3 X 40



INTERIOR DESMONTABLE PARA SU LIMPIEZA
 REMOVABLE INTERIOR FOR EASY CLEANING
 INTÉRIEUR DÉMONTABLE FACILE À NETTOYER

SHS6L

SHM



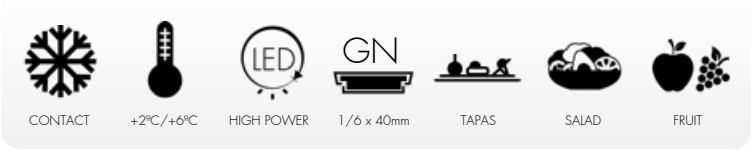
S6-NE



SELF-SERVICE - MODELOS CALIENTES & NEUTROS



| MEDIDAS (mm) | N° ESTANTES | LED | BAÑO MARIA VERSION | | | | SAHARA VERSION | | | | NEUTRAL VERSION | |
|--------------|-------------|-----|--------------------|----------|---------------|------|----------------|----------|---------------|------|-----------------|---------|
| | | | REF | POTENCIA | TIPO DE CALOR | TEMP | REF | POTENCIA | TIPO DE CALOR | TEMP | REF | TEMP |
| 840x395x245 | 0 | SI | CSS4L | 720W | BAÑO MARIA | 80°C | SHS4L | 720W | SECO | 70°C | S4-NE | NEUTRAL |
| 1190x395x245 | 0 | SI | CSS6L | 1.040W | BAÑO MARIA | 80°C | SHS6L | 1.040W | SECO | 70°C | S6-NE | NEUTRAL |
| 500x350x230 | 0 | NO | | | | | SHM | 400W | SECO | 70°C | | |



LA VITRINA MÁS ESTRECHA DEL MERCADO
 THE NARROWEST DISPLAY CABINET IN THE MARKET
 LA VITRINE LA PLUS ÉTROITE DU MARCHÉ

HIGH POWER LEDS

GRUPO MOTOR MÁS REDUCIDO DEL MERCADO
 THE MOST REDUCED ENGINE OF THE MARKET
 GROUPE MOTEUR LE PLUS RÉDUIT DU MARCHÉ



260mm




BANDEJAS INCLUIDAS GN 1/6 X 40
 GN 1/6 X 40 TRAYS INCLUDED
 BACS INCLUS GN 1/6 X 40

ESTANTE INTERMEDIO DE CRISTAL
 MIDDLE GLASS SHELF
 ÉTAGÈRE INTERMÉDIAIRE EN VERRE



"SAYL BLUE" DIGITAL CONTROL


 +2°C/+6°C

SAYL ✦

LINE
SLIM



STATIC



+2°C/+6°C



HIGH POWER



1/6 x 40 mm



TAPAS



SUSHI



SALAD



FRUIT

EXCLUSIVO EVAPORADOR ANTIGOTEO
EXCLUSIVE ANTI-DRIP EVAPORATOR
ÉVAPORATEUR EXCLUSIF ANTI-GOUTTE

GRUPO MOTOR MÁS REDUCIDO DEL MERCADO
THE MOST REDUCED ENGINE OF THE MARKET
GROUPE MOTEUR LE PLUS RÉDUIT DU MARCHÉ

CRISTALES TEMPLADOS
TEMPERED GLASS
VITRE EN VERRE TREMPÉ



 +8°C /+12°C

 +2°C /+6°C

PLACA FRÍA Y EVAPORADOR ESTÁTICO
COLD TRAY AND STATIC EVAPORATOR
PLAQUE FROIDE ET L'ÉVAPORATEUR STATIQUE

SLIM TAPAS - SLIM DOBLE FRIO

| | | | | |  GRUPO COMPACTO | |  DOBLE FRIO | |
|--------------|----------------|-------------|-------------------|-----|--|-----------------|--|-----------------|
| MEDIDAS | ESTANTE NEUTRO | BANDEJA | TEMP. (FOOD ZONE) | LED | REF. | TEMP. (ESTANTE) | REF. | TEMP. (ESTANTE) |
| 1350x260x400 | 1130 x150 | 7 GN 1/6x40 | +2/+6°C | SI | VSL7 | NEUTRAL | VSL7S | +8/+12°C |



DISPONIBLE EN 5 COLORES ESTÁNDAR
 AVAILABLE IN 5 STANDARD COLORS
 DISPONIBLE EN 5 COLORES STANDARD

CRISTAL ABATIBLE PARA FACILITAR SU LIMPIEZA
 FOLDING GLASS FOR EASY CLEANING
 VITRE ABATIBLE POUR FACILITER LE NETTOYAGE



+2°C/+6°C

BANDEJAS INCLUIDAS GN 1/3 X 40
 TRAYS INCLUDED GN 1/3 X 40
 BACS INCLUS GN 1/3X40



VITRINA CON MÁXIMA VISIBILIDAD
 MAXIMUM VISIBILITY DISPLAY CABINET
 VITRINE AVEC UN MAXIMUM DE VISIBILITÉ

SAYL
 LINE
 CLASSIC

CLASSIC TAPAS

| | MEDIDAS | CUBA | BANDEJAS | RANGE | LED | GRUPO COMPACTO | | | | | |
|------------|--------------|------|--------------|-----------|-----|----------------|--------------|--------------|--------------|--------------|--------------|
| | | | | | | | | | | | |
| GN | 1085x395x245 | 40mm | 4 GN 1/3x40 | +2 /+6 °C | SI | V4E | V4A | V4R | V4N | V4NI | V4B |
| | 1438x395x245 | 40mm | 6 GN 1/3x40 | +2 /+6 °C | SI | V6E | V6A | V6R | V6N | V6NI | V6B |
| | 1788x395x245 | 40mm | 8 GN 1/3x40 | +2 /+6 °C | SI | V8E | V8A | V8R | V8N | V8NI | V8B |
| | 2140x395x245 | 40mm | 10 GN 1/3x40 | +2 /+6 °C | SI | V10E | V10A | V10R | V10N | - | V10B |
| CUBA PLANA | 1085x395x245 | 15mm | SIN BANDEJAS | +2 /+6 °C | SI | V4EP | V4AP | V4RP | V4NP | V4NPI | V4BP |
| | 1438x395x245 | 15mm | SIN BANDEJAS | +2 /+6 °C | SI | V6EP | V6AP | V6RP | V6NP | V6NPI | V6BP |
| | 1788x395x245 | 15mm | SIN BANDEJAS | +2 /+6 °C | SI | V8EP | V8AP | V8RP | V8NP | V8NPI | V8BP |
| | 2140x395x245 | 15mm | SIN BANDEJAS | +2 /+6 °C | SI | V10EP | V10AP | V10RP | V10NP | - | V10BP |



PLACA FRÍA Y EVAPORADOR ESTÁTICO
 COLD TRAY AND STATIC EVAPORATOR
 PLAQUE FROIDE ET L'ÉVAPORATEUR STATIQUE

SISTEMA "LIMPIEZA FÁCIL" SIN ÁNGULOS EN LA CUBA
 "EASY TO CLEAN" SYSTEM VAT WITHOUT ANGLES
 SYSTÈME "NETTOYAGE FACILE" SANS ANGLE DANS LA CUVE

EXCLUSIVO EVAPORADOR ANTIGOTEO
 EXCLUSIVE ANTI-DRIP EVAPORATOR
 ÉVAPORATEUR EXCLUSIF ANTI-GOUTTE



CRISTAL ABATIBLE PARA FACILITAR SU LIMPIEZA
 FOLDING GLASS FOR EASY CLEANING
 VITRE ABATTABLE POUR FACILITER LE NETTOYAGE

+2°C/+6°C

BANDEJA DE RECOGIDA DE AGUA AUTOMÁTICA
 AUTOMATIC WATER COLLECTION TRAY
 BAC DE RÉCUPÉRATION D'EAU AUTOMATIQUE

CLASSIC DOBLE FRÍO

| | | DOBLE FRÍO | | | | | | | | | | |
|------------|--|--------------|------|--------------|-----------|-----|---------------|---------------|---------------|---------------|---------------|---------------|
| | | | | | | | | | | | | |
| | | MEDIDAS | CUBA | BANDEJAS | RANGE | LED | | | | | | |
| GN | | 1085x395x245 | 40mm | 4 GN 1/3x40 | +2 /+6 °C | SI | VS4E | VS4A | VS4R | VS4N | VS4NI | VS4B |
| | | 1438x395x245 | 40mm | 6 GN 1/3x40 | +2 /+6 °C | SI | VS6E | VS6A | VS6R | VS6N | VS6NI | VS6B |
| | | 1788x395x245 | 40mm | 8 GN 1/3x40 | +2 /+6 °C | SI | VS8E | VS8A | VS8R | VS8N | VS8NI | VS8B |
| | | 2140x395x245 | 40mm | 10 GN 1/3x40 | +2 /+6 °C | SI | VS10E | VS10A | VS10R | VS10N | - | VS10B |
| CUBA PLANA | | 1085x395x245 | 15mm | SIN BANDEJAS | +2 /+6 °C | SI | VS4EP | VS4AP | VS4RP | VS4NP | VS4NPI | VS4BP |
| | | 1438x395x245 | 15mm | SIN BANDEJAS | +2 /+6 °C | SI | VS6EP | VS6AP | VS6RP | VS6NP | VS6NPI | VS6BP |
| | | 1788x395x245 | 15mm | SIN BANDEJAS | +2 /+6 °C | SI | VS8EP | VS8AP | VS8RP | VS8NP | VS8NPI | VS8BP |
| | | 2140x395x245 | 15mm | SIN BANDEJAS | +2 /+6 °C | SI | VS10EP | VS10AP | VS10RP | VS10NP | - | VS10BP |



CONTACT



+2°C/+6°C



HIGH POWER



1/3 x 40mm



TAPAS



SALAD



FRUIT

AÑADE MÓDULOS Y CREA TU DISEÑO A MEDIDA CON CALIDAD Y FIABILIDAD INDUSTRIAL
 ADD MODULES AND CREATE YOUR CUSTOMISED DESIGN WITH INDUSTRIAL QUALITY AND RELIABILITY.
 AJOUTEZ DES MODULES ET CRÉEZ VOTRE DESIGN PERSONNALISÉ AVEC UNE QUALITÉ ET UNE FIABILITÉ INDUSTRIELLES.

UBICA EL GRUPO FRIGORÍFICO DE MANERA QUE
 NO SEA UNA MOLESTIA PARA TI NI PARA TU CLIENTE
 LOCATE THE REFRIGERATION UNIT SO THAT IT IS NOT A
 IT IS NOT A NUISANCE FOR YOU AND YOUR CUSTOMER
 PLACEZ L'UNITÉ DE REFROIDISSEMENT DE MANIÈRE À CE QU'ELLE NE
 CONSTITUE PAS UNE NUISANCE POUR VOUS ET VOTRE CLIENT



GRUPO FRIGORÍFICO OPCIONAL
 EN TODOS LOS MODELO
 OPTIONAL REFRIGERATION UNIT
 IN ALL MODELS
 GROUPE FRIGORIFIQUE EN OPTION
 DANS TOUS LES MODÈLES

2 METROS DE LONGITUD ESTANDAR
 2 METERS STANDARD LENGTH
 LONGUEUR STANDARD DE 2 MÈTRES

NECESITAS MÁS ?? PIDE!
 NEED MORE ? ASK!
 BESOIN DE PLUS ? DEMANDEZ !

SAYL

LINE

CLASSIC

CLASSIC 1P - GRUPO REMOTO

| | MEDIDAS | CUBA | BANDEJAS | TEMP. (FOOD ZONE) | LED | CON GRUPO | SIN GRUPO |
|----|--------------|------|--------------|-------------------|-----|--------------|---------------|
| GN | 840x395x245 | 40mm | 4 GN 1/3x40 | +2/+6°C | SI | V4GR | V4GRZ |
| | 1190x395x245 | 40mm | 6 GN 1/3x40 | +2/+6°C | SI | V6GR | V6GRZ |
| CP | 840x395x245 | 15mm | SIN BANDEJAS | +2/+6°C | SI | V4GRP | V4GRPZ |
| | 1190x395x245 | 15mm | SIN BANDEJAS | +2/+6°C | SI | V6GRP | V6GRPZ |





BAIN-MARIE



+80°C



DOBLE LED



1/3 x 40mm



TAPAS



BUFFET



SALSAS



DRY



+60°C



INCLUIDO



FOR DISHES



TAPAS



BUFFET



BAKERY



PIZZA



CHURROS

SUPERFICIE APTA PARA APOYAR PLATOS
SURFACE SUITABLE FOR SUPPORTING PLATES
SURFACE PERMETTANT DE POSER DES PLATS

CRISTALES TEMPIADOS
TEMPERED GLASS
VITRES EN VERRE TREMPÉ

HIGH POWER LEDS

TEMPERATURA REGULABLE
TEMPERATURE-CONTROLLED
TEMPÉRATURE RÉGLABLE

CRISTAL ABATIBLE
FOLDING GLASS
VITRE ABATTABLE

FABRICADAS EN ACERO AISI 304
MANUFACTURED IN AISI 304
STAINLESS STEEL
FABRIQUÉ EN ACIER INOX 304

DESAGÜE PARA FACILITAR SU LIMPIEZA
EASY CLEANING DRAINAGE
VIDANGE POUR UN NETTOYAGE FACILE

BANDEJAS INCLUIDAS GN 1/3 X 40
GN 1/3 X 40 TRAYS INCLUDED
PLATEAU INCLUS GN 1/3 X 40


C6L



+80°C

SH6L

INTERIOR DESMONTABLE PARA SU LIMPIEZA
REMOVABLE INTERIOR FOR EASY CLEANING
NETTOYAGE INÉRIEUR DÉMONTABLE



V4-NE

CLASSIC 1P - MODELOS CALIENTES & NEUTROS



N

| MEDIDAS (mm) | TERMOSTATO DIGITAL | DOBLE LED ESTANTE | BAÑO MARIA VERSION | | | | SAHARA VERSION | | | | NEUTRAL VERSION | |
|--------------|--------------------|-------------------|--------------------|----------|---------------|------|----------------|----------|---------------|------|-----------------|---------|
| | | | REF | POTENCIA | TIPO DE CALOR | TEMP | REF | POTENCIA | TIPO DE CALOR | TEMP | REF | TEMP |
| 840x395x245 | SI | NO | C4 | 700W | BAÑO MARIA | 80°C | SH4 | 700W | SECO | 70°C | | |
| 1190x395x245 | SI | NO | C6 | 1.000W | BAÑO MARIA | 80°C | SH6 | 1.000W | SECO | 70°C | | |
| 840x395x245 | SI | SI | C4L | 720W | BAÑO MARIA | 80°C | SH4L | 720W | SECO | 70°C | V4-NE | NEUTRAL |
| 1190x395x245 | SI | SI | C6L | 1.020W | BAÑO MARIA | 80°C | SH6L | 1.020W | SECO | 70°C | V6-NE | NEUTRAL |



DOS PISOS SAHARA
60°C



DOS PISOS
BAÑO MARÍA
80°C



DOS PISOS TAPAS
+2°C / +6°C



SAYL ✦

CLASSIC 2P LINE



V26N



V26NI



CONTACT



+2°C/+6°C



HIGH POWER



1/3 x 40mm



TAPAS



SALAD



FRUIT

VITRINA CON MÁXIMA VISIBILIDAD
MAXIMUM VISIBILITY DISPLAY CABINET
VITRINE AVEC UN MAXIMUM DE VISIBILITÉ

ESTANTE INTERMEDIO DE CRISTAL
MIDDLE GLASS SHELF
ETAGÈRE INTERMÉDIAIRE EN VERRE

CRISTAL ABATIBLE PARA FACILITAR LA LIMPIEZA
FOLDING GLASS FOR EASY CLEANING
VITRE ABATTABLE POUR FACILITER LE NETTOYAGE

DISPONIBLE EN 5 COLORES ESTÁNDAR
AVAILABLE IN 5 STANDARD COLORS
DISPONIBLE EN 5 COLORIS STANDARD

BISAGRA FRONTAL INVISIBLE
INVISIBLE FRONT HINGE
CHARNIÈRE FRONTALE INVISIBLE

V28B

DISEÑADA PARA EVITAR LA EXPULSIÓN DE AIRE CALIENTE AL USUARIO O AL CLIENTE
DESIGNED TO AVOID THE EXPULSION OF WARM AIR DIRECT TO THE CLIENT
CONÇUE DE FAÇON À ÉVITER L'EXPULSION DE L'AIR CHAUD SUR L'UTILISATEUR ET SUR LE CLIENT.

+2°C/+6°C



CLASSIC 2P TAPAS

| MEDIDAS | CUBA | BANDEJAS | RANGE | LED | GRUPO COMPACTO | | | | | |
|--------------|------|--------------|-----------|-----|----------------|--------------|--------------|--------------|---------------|--------------|
| | | | | | | | | | | |
| 1085x395x360 | 40mm | 4 GN 1/3x40 | +2 /+6 °C | SI | V24E | V24A | V24R | V24N | V24NI | V24B |
| 1438x395x360 | 40mm | 6 GN 1/3x40 | +2 /+6 °C | SI | V26E | V26A | V26R | V26N | V26NI | V26B |
| 1788x395x360 | 40mm | 8 GN 1/3x40 | +2 /+6 °C | SI | V28E | V28A | V28R | V28N | V28NI | V28B |
| 1085x395x360 | 15mm | SIN BANDEJAS | +2 /+6 °C | SI | V24EP | V24AP | V24RP | V24NP | V24NIP | V24BP |
| 1438x395x360 | 15mm | SIN BANDEJAS | +2 /+6°C | SI | V26EP | V26AP | V26RP | V26NP | V26NIP | V26BP |
| 1788x395x360 | 15mm | SIN BANDEJAS | +2 /+6°C | SI | V28EP | V28AP | V28RP | V28NP | V28NIP | V28BP |



CONTACT



+2°C/+6°C



HIGH POWER



1/3 x 40mm



TAPAS



SALAD



FRUIT

AÑADE MÓDULOS Y CREA TU DISEÑO A MEDIDA CON CALIDAD Y FIABILIDAD INDUSTRIAL
 ADD MODULES AND CREATE YOUR CUSTOMISED DESIGN WITH INDUSTRIAL QUALITY AND RELIABILITY.
 AJOUTEZ DES MODULES ET CRÉEZ VOTRE DESIGN PERSONNALISÉ AVEC UNE QUALITÉ ET UNE FIABILITÉ INDUSTRIELLES.

UBICA EL GRUPO FRIGORÍFICO DE MANERA QUE NO SEA UNA MOLESTIA PARA TI NI PARA TU CLIENTE
 LOCATE THE REFRIGERATION UNIT SO THAT IT IS NOT A NUISANCE FOR YOU AND YOUR CUSTOMER
 PLACEZ L'UNITÉ DE REFROIDISSEMENT DE MANIÈRE À CE QU'ELLE NE CONSTITUE PAS UNE NUISANCE POUR VOUS ET VOTRE CLIENT



GRUPO FRIGORÍFICO OPCIONAL
 EN TODOS LOS MODELO
 OPTIONAL REFRIGERATION UNIT
 IN ALL MODELS
 GROUPE FRIGORIFIQUE EN OPTION
 DANS TOUS LES MODÈLES

2METROS DE LONGITUD ESTANDAR
 2 METERS STANDARD LENGTH
 LONGUEUR STANDARD DE 2 MÈTRES

NECESITAS MÁS ?? PIDE!
 NEED MORE ? ASK!
 BESOIN DE PLUS ? DEMANDEZ !

CLASSIC 2P - GRUPO REMOTO

| | MEDIDAS | CUBA | BANDEJAS | TEMP. (FOOD ZONE) | LED | CON GRUPO | SIN GRUPO |
|----|--------------|------|--------------|-------------------|-----|---------------|----------------|
| GN | 840x395x360 | 40mm | 4 GN 1/3x40 | +2/+6°C | SI | V24GR | V24GRZ |
| | 1190x395x360 | 40mm | 6 GN 1/3x40 | +2/+6°C | SI | V26GR | V26GRZ |
| CP | 840x395x360 | 15mm | SIN BANDEJAS | +2/+6°C | SI | V24GRP | V24GRPZ |
| | 1190x395x360 | 15mm | SIN BANDEJAS | +2/+6°C | SI | V26GRP | V26GRPZ |

SAYL ✦

CLASSIC 2P LINE



BAIN-MARIE



+80°C



DOBLE LED



1/3 x 40mm



TAPAS



BUFFET



SALSAS



DRY



+60°C



INCLUIDO



FOR DISHES



TAPAS



BUFFET



BAKERY



PIZZA



CHURROS

SUPERFICIE APTA PARA APOYAR PLATOS
SURFACE SUITABLE FOR SUPPORTING PLATES
SURFACE PERMETTANT DE POSER DES PLATS

HIGH POWER LEDS

CRISTALES TEMPIADOS
TEMPERED GLASS
VITRES EN VERRE TREMPÉ

TEMPERATURA REGULABLE
TEMPERATURE-CONTROLLED
TEMPÉRATURE RÉGLABLE

CRISTAL ABATIBLE
FOLDING GLASS
VITRE ABATTABLE

FABRICADAS EN ACERO AISI 304
MANUFACTURED IN AISI 304
STAINLESS STEEL
FABRIQUÉES EN ACIER INOX 304



C26L


BANDEJAS INCLUIDAS GN 1/3 X 40
GN 1/3 X 40 TRAYS INCLUDED
PLATEAUX INCLUS GN 1/3 X 40



+80°C



V24-NE



SH26L

INTERIOR DESMONTABLE PARA SU LIMPIEZA
REMOVABLE INTERIOR FOR EASY CLEANING
NETTOYAGE INÉRIEUR DÉMONTABLE

CLASSIC 2P - MODELOS CALIENTES & NEUTROS



N

| MEDIDAS (mm) | ESTANTE INTERMEDIO | DOBLE LED ESTANTE | BAÑO MARIA VERSION | | | | SAHARA VERSION | | | | NEUTRAL VERSION | |
|--------------|--------------------|-------------------|--------------------|----------|---------------|------|----------------|----------|---------------|------|-----------------|---------|
| | | | REF | POTENCIA | TIPO DE CALOR | TEMP | REF | POTENCIA | TIPO DE CALOR | TEMP | REF | TEMP. |
| 840x395x360 | SI | NO | C24 | 700W | BAÑO MARIA | 80°C | SH24 | 700W | SECO | 70°C | | |
| 1190x395x360 | SI | NO | C26 | 1.000W | BAÑO MARIA | 80°C | SH26 | 1.000W | SECO | 70°C | | |
| 840x395x360 | SI | SI | C24L | 720W | BAÑO MARIA | 80°C | SH24L | 720W | SECO | 70°C | V24-NE | NEUTRAL |
| 1190x395x360 | SI | SI | C26L | 1.020W | BAÑO MARIA | 80°C | SH26L | 1.020W | SECO | 70°C | V26-NE | NEUTRAL |



SAYL

TAPAS MINIMAL



TRANSPARENCIA COMPLETA, SIN PERFILERIA NI TORNILLERIA EN LA PARTE FRONTAL
COMPLETE TRANSPARENCY, WITHOUT PROFILES OR SCREWS ON THE FRONT PART
 TRANSPARENCE COMPLETE, SANS PROFILS NI VIS SUR LA PARTIE AVANT



MÁXIMA INTEGRACIÓN CON CALIDAD Y FIABILIDAD INDUSTRIAL
MAXIMUM INTEGRATION WITH QUALITY AND INDUSTRIAL RELIABILITY
 INTÉGRATION MAXIMALE AVEC QUALITÉ ET FIABILITÉ INDUSTRIELLES



FÁCIL Y AMPLIO ACCESO TRASERO PARA UN TRABAJO EXIGENTE Y CONTINUO.
EASY AND WIDE REAR ACCESS FOR A JOB DEMANDING AND CONTINUOUS.
 ACCÈS ARRIÈRE FACILE ET LARGE POUR UN TRAVAIL EXIGEANT ET CONTINU.



SUPERFICIE APTA PARA APOYAR PLATOS
SURFACE SUITABLE FOR SUPPORTING PLATES
 SURFACE PERMETTANT DE POSER DES PLATS



MI-8B




MI-8B

MI-6B

14cm

SAYL ✦
TAPAS MINIMAL

TAPAS MINIMAL

| MEDIDAS TOTALES | MEDIDAS ENCASTE (A x B) | MEDIDA MAX. SOBRE (C) | BANDEJAS | LED | PROFUNDIDAD CUBA | TEMP. (FOOD ZONE) |  DROP-IN COMPACTO |  GRUPO REMOTO |  SIN GRUPO |
|-----------------|-------------------------|-----------------------|------------|-----|------------------|-------------------|--|--|---|
| 1190x410x380 | 1.140x350 | 90mm | 6GN 1/3-40 | SI | 40mm | +2°C/+6°C | MI-6 | MI-6R | MI-6RZ |
| 1540x410x380 | 1.490x350 | 90mm | 8GN 1/3-40 | SI | 40mm | +2°C/+6°C | MI-8 | MI-8R | MI-8RZ |



CUBAS DROP-IN

| MEDIDAS CUBA | MEDIDAS ENCASTE (A x B) | MEDIDA MAX. SOBRE (C) | BANDEJAS | LED | PROFUNDIDAD CUBA | TEMP. (FOOD ZONE) | DROP-IN COMPACTO | GRUPO REMOTO | SIN GRUPO |
|--------------|-------------------------|-----------------------|------------|-----|------------------|-------------------|------------------|--------------|--------------|
| 1170x375x251 | 1.140x350 | 90mm | 6GN 1/3-40 | NO | 40mm | +2°C/+6°C | D-6 | D-6R | D-6RZ |
| 1520x375x251 | 1.490x350 | 90mm | 8GN 1/3-40 | NO | 40mm | +2°C/+6°C | D-8 | D-8R | D-8RZ |

BANDEJAS INCLUIDAS GN 1/3 X 40
GN 1/3 X 40 TRAYS INCLUDED
PLATEAUX INCLUS GN 1/3 X 40

DESAGÜE PARA FACILITAR SU LIMPIEZA
EASY CLEANING DRAINAGE
ÉGOUTTER POUR UN NETTOYAGE FACILE



C4Z



C4ZS

CONTROL DIGITAL
TEMPERATURA REGULABLE
TEMPERATURE-CONTROLLED
TEMPÉRATURE RÉGLABLE

FABRICADAS EN ACERO AISI 304
MANUFACTURED IN
AISI304 STAINLESS STEEL
FABRIQUÉ EN ACIER INOX 304

BASES CALIENTES - MODELOS BAÑO MARIA & SAHARA



| MEDIDAS (mm) | TERMOSTATO DIGITAL | ACERO INOX | BAÑO MARIA VERSION | | | | SAHARA VERSION | | | |
|--------------|--------------------|------------|--------------------|----------|---------------|------|----------------|----------|---------------|------|
| | | | REF | POTENCIA | TIPO DE CALOR | TEMP | REF | POTENCIA | TIPO DE CALOR | TEMP |
| 840x395x80 | SI | SI | C4Z | 700W | BAÑO MARIA | 80°C | C4ZS | 700W | SECO | 70°C |
| 1190x395x80 | SI | SI | C6Z | 1.000W | BAÑO MARIA | 80°C | C6ZS | 1.000W | SECO | 70°C |



BAR

SPIRITS:
Gin
Rum
Vodka
Whisky
Schnaps
Amaretto
Pina Colada
Coconut Rum

WINE:
White Wine
Red Wine
Orange Merlot

BEER:
Miller
Pilsener
Coors Light

SIGNATURE COCKTAIL
Love Potion
A sumptuous blend of Pina Colada,
Guinness, Sprite and a splash
of orange juice.

SIGNATURE MOCKTAIL
Summer Breeze
A refreshing blend of orange juice,
almond syrup, guinness and Sprite.

SAYL ✦
NEUTRAL LINE



NEUTRAL



OPCIONAL



BAKERY



BUFFET



SANDWICH



SNACKS

VISION

PITAGORAS

ZEPPELIN

RECTOS



CURVADOS



PERFIL PROTECTOR DE CRISTAL
GLASS PROTECTOR PROFILE
PROFILÉ PROTECTEUR DE LA VITRE

MEJOR CON ILUMINACIÓN!
BETTER WITH LIGHTING!
MIEUX AVEC L'ÉCLAIRAGE!

SERIGRAFÍA VITRIFICADA
VITRIFIED SCREENPRINT
ÉCRAN VITRIFIÉ

CRISTALES TEMPLADOS
TEMPERED GLASS
VITRES EN VERRE TREMPÉ

ocial
BURGER

SAYL

NEUTRAL LINE

NUTELLA KITKAT

KINDER BUENO
(nutella filling)

WAGON WHEEL
(jam filling)

CADBURY TRIPLE CHOCOLATE
chocolate filling

OREO COOKIES & CREAM





CRISTALES TEMPLADOS
TEMPERED GLASS
 VITRES EN VERRE TREMPÉ

PERFIL PROTECTOR DE CRISTAL
GLASS PROTECTIVE PROFILE
 PROFILÉ PROTECTEUR DES VITRES



SUPERFICIE APTA PARA APOYAR PLATOS
SURFACE SUITABLE FOR SUPPORTING PLATES
 SURFACE PERMETTANT DE POSER DES PLATS

LATERALES DE CRISTAL TEMPLADO CON PINTURA VITRIFICADA
TEMPERED GLASS LATERAL WITH VITRIFIED PAINT
 LATERAUX EN VERRE TREMPÉ AVEC PEINTURE VITRIFIÉE

NEW



EP20BL



EP20ML



EP20SL



DESMONTADOS CON SU MALETA DE TRANSPORTE
UNASSEMBLED IN A TRANSPORT CASE
 DÉMONTÉS DANS UNE MALETTE DE TRANSPORT

EXPOSITORES NEUTROS CRISTAL RECTO 1 PISO

| MEDIDAS | ESTANTES | MONTADO | CRISTALES TEMPLADOS | PUERTAS TRASERAS |
|--------------|----------|---------|---------------------|------------------|
| 555x330x215 | NO | NO | SI | SI |
| 920x330x215 | NO | NO | SI | SI |
| 1200x330x215 | NO | NO | SI | SI |

N

NEUTRAL

| SIN LED | CON LED |
|--------------|---------------|
| EP20S | EP20SL |
| EP20M | EP20ML |
| EP20B | EP20BL |

Opción de doble puerta para autoservicio en todos los modelos.
 Self-service double door option in all models.
 Option pour tous les modèles d'une double porte pour self service.



SUPERFICIE APTA PARA APOYAR PLATOS
 SURFACE SUITABLE FOR SUPPORTING PLATES
 SURFACE PERMETTANT DE POSER DES PLATS

PERFIL PROTECTOR DE CRISTAL
 GLASS PROTECTOR PROFILE
 PROFILÉ PROTECTEUR DE LA VITRE



VITRINA CON LA MÁXIMA VISIBILIDAD
 MAXIMUM VISIBILITY DISPLAY CABINET
 VITRINE AVEC UN MAXIMUM DE VISIBILITÉ

LATERALES DE CRISTAL TEMPLADO CON PINTURA VITRIFICADA
 TEMPERED GLASS LATERAL WITH VITRIFIED PAINT
 LATÉRAUX EN VERRE TREMPÉ AVEC PEINTURE VITRIFIÉE



EP36BL



EP36ML



EP36SL

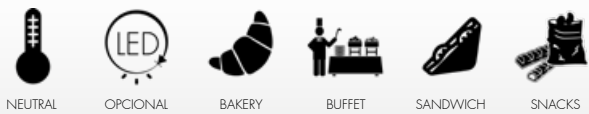
SAYL
 NEUTRAL LINE

N

EXPOSITORES NEUTROS CRISTAL RECTO 2P

| MEDIDAS | ESTANTES | MONTADO | CRISTALES TEMPLADOS | PUERTAS TRASERAS | NEUTRAL | |
|--------------|----------|---------|---------------------|------------------|--------------|---------------|
| | | | | | SIN LED | CON LED |
| 555X390X375 | 300X535 | NO | SI | SI | EP36S | EP36SL |
| 920X330X315 | 300X900 | NO | SI | SI | EP30M | EP30ML |
| 920X390X375 | 300X900 | NO | SI | SI | EP36M | EP36ML |
| 1200X390X375 | 300X1180 | NO | SI | SI | EP36B | EP36BL |

Opción de doble puerta para autoservicio en todos los modelos.
 Self-service double door option in all models.
 Option pour tous les modèles d'une double porte pour self service.



Muestra tus producto

Show your products

Montrez vos produits

Protege a tus clientes

Protect your customers.

Protégez vos clients.

No renuncies al espacio en barra

Don't give up bar space

N'abandonnez pas l'espace bar

PERFIL PROTECTOR DE CRISTAL
GLASS PROTECTOR PROFILE
PROFILÉ PROTECTEUR DE LA VITRE



ZONA LIBRE
FREE ZONE
ZONE LIBRE

260mm

BASE CRISTALES TEMPLADOS
BASE TEMPERED GLASS
BASE VERRE TREMPÉ

INCREÍBLE EFECTO VOLADOR
AMAZING FLYING EFFECT
EFFET DE VOL INCROYABLE

N



EXPOSITORES NEUTROS ZEPPELIN - CON ESTANTE Y PASAPLATOS

| MEDIDAS | ESTANTES | MONTADO | CRISTALES TEMPLADOS | PUERTAS TRASERAS | NEUTRAL | |
|-------------|----------|---------|---------------------|------------------|---------------|----------------|
| | | | | | SIN LED | CON LED |
| 555X390X635 | 300X535 | NO | SI | SI | EP36ZS | EP36ZSL |
| 920X390X635 | 300X900 | NO | SI | SI | EP36ZM | EP36ZML |

Opción de doble puerta para autoservicio en todos los modelos.
Self-service double door option in all models.
Option pour tous les modèles d'une double porte pour self service.



ESR36-M
920X240X340



ESR36-M
920X340X240

SAYL
NEUTRAL LINE

N

EXPOSITORES NEUTROS PITAGORAS

NEUTRAL

| MEDIDAS | BASE | ESTANTES | CRISTALES TEMPLADOS | PUERTAS TRASERAS | LED | REF. |
|--------------|------|----------|------------------------|---------------------|-----|----------------|
| 555X340X240 | NO | NO | SI | NO | NO | ESR36-S |
| 920X340X240 | NO | NO | SI | NO | NO | ESR36-M |
| 1190X340X240 | NO | NO | SI | NO | NO | ESR36-B |

ES4
840X380X170



ES6
1190X380X170



EXPOSITORES NEUTROS SYMPLY

N

NEUTRAL

| MEDIDAS | BASE | ESTANTES | CRISTALES TEMPLADOS | PUERTAS TRASERAS | LED | REF. |
|--------------|------|----------|------------------------|---------------------|-----|------------|
| 840X380X170 | NO | NO | SI | NO | NO | ES4 |
| 1190X380X170 | NO | NO | SI | NO | NO | ES6 |



E6L
1190X380X170



E6L
1190X380X170



DESMONTADOS CON SU MALETA DE TRANSPORTE
UNASSEMBLED IN A TRANSPORT CASE
DÉMONTÉS DANS UNE MALETTE DE TRANSPORT

SAYL
NEUTRAL LINE

N

EXPOSITORES NEUTROS CRISTAL CURVADO

NEUTRAL

| MEDIDAS | ESTANTES | CRISTALES TEMPLADOS | PUERTAS TRASERAS | LED | REF. |
|--------------|----------|---------------------|------------------|-----|------------|
| 840X380X170 | NO | SI | SI | NO | E4 |
| 840X380X170 | NO | SI | SI | SI | E4L |
| 1190X380X170 | NO | SI | SI | NO | E6 |
| 1190X380X170 | NO | SI | SI | SI | E6L |



E26L
1190X380X290
ESTANTE : 1175X195



E26L
1190X380X290
ESTANTE : 1175X195

EXPOSITORES NEUTROS CRISTAL CURVADO CON ESTANTE

N

NEUTRAL

| MEDIDAS | ESTANTES | CRISTALES TEMPLADOS | PUERTAS TRASERAS | LED | REF. |
|--------------|----------|---------------------|------------------|-----|-------------|
| 840X380X290 | 825X195 | SI | SI | NO | E24 |
| 840X380X290 | 825X195 | SI | SI | SI | E24L |
| 1190X380X290 | 1175X195 | SI | SI | NO | E26 |
| 1190X380X290 | 1175X195 | SI | SI | SI | E26L |



NEUTRAL



OPCIONAL



BAKERY



BUFFET



SANDWICH



SNACKS



EPV60
600X600X515

EPV100
1000X600X515

SAYL ✦

VISION LINE




MÁXIMA TRANSPARENCIA
MAXIMUM TRANSPARENCY
TRANSPARENCE MAXIMALE

Cristales completamente limpios de estructuras para conseguir una máxima visión del producto sin interferencias.

The product is illuminated from two light lines to achieve perfect illumination of the product without undesirable shadows

Vitres sans structure afin d'obtenir un maximum de visibilité du produit sans interférence.



HABITABILIDAD REGULABLE
ADJUSTABLE HABITABILITY
HABITACLE RÉGLABLE

Grandes estantes de cristal templado regulables que permiten aumentar la habitabilidad del espacio interior al máximo

The product is illuminated from two light lines to achieve perfect illumination of the product without undesirable shadows

Grandes étagères réglables en verre trempé permettant d'augmenter au maximum l'habitacle de l'espace intérieur.



DOBLE LED EN CADA ALTURA
DOUBLE LED AT EVERY HEIGHT
DOUBLE LED A CHAQUE ÉTAGE

Se ilumina el producto desde dos líneas de luz para conseguir una perfecta iluminación del producto sin sombras indeseables.

The product is illuminated from two light lines to achieve perfect illumination of the product without undesirable shadows

Les produits sont éclairés par deux lignes de lumière afin d'obtenir une parfaite illumination des produits sans ombres indésirables.

N

NEUTRAL

EXPOSITORES VISION

| MEDIDAS | ESTANTES | BASE | CRISTALES TEMPLADOS | PUERTAS CRISTAL | DOBLE LED | REF. |
|--------------|----------|------|---------------------|-----------------|-----------|---------------|
| 600X600X515 | 500X360 | NO | SI | SI | SI | EPV60 |
| 1000X600X515 | 900X360 | NO | SI | SI | SI | EPV100 |

**SHOW
MUST
GO
ON!**





ES

Sayl ha diseñado complementos para dar soluciones en la presentación y conservación a temperatura óptima, para pequeños cócteles, buffet y autoservicio, tanto para alimentos como en todo tipo de bebidas.

EN

Sayl has designed accessories to provide solutions for the presentation and preservation of food & beverages for cocktails, buffets and self-service.

FR

Sayl a dessiné des compléments pour des solutions dans la présentation et la conservation à température optimale pour petits cocktails, buffets et auto-services aussi bien pour les aliments que pour tous types de boissons.

**TU BUFFET, A TU GUSTO!
YOUR BUFFET, AT YOUR TASTE!
VOTRE BUFFET, À VOTRE GOÛT!**

BUFFET'S MODELS

ISLAND BUFFET



SELF-SERVICE BUFFET



BUFFET'S RANGE




CUBA PLANA FRÍA ESTÁTICA
STATIC COLD FLAT VAT
CUVE STATIQUE À FROID



CUBA FRÍA ESTÁTICA 65 mm DE PROFUNDIDAD
STATIC COLD VAT 65 mm DEPTH
RÉSERVOIR DE FROID STATIQUE 65 mm DEEP



CUBA FRÍA ESTÁTICA 150 mm DE PROFUNDIDAD
STATIC COLD VAT 150 mm DEPTH
RÉSERVOIR DE FROID STATIQUE 150 mm DEEP



CUBA FRÍA VENTILADA 150 mm DE PROFUNDIDAD
VENTILATED COLD VAT 150 mm DEPTH
CUVE FROIDE VENTILÉE 150 mm DE PROFONDEUR

VISION BUFFET



INTEGRA BUFFET



PLACA CALIENTE DE CRISTAL TEMPLADO
TEMPERED GLASS HOT PLATE
PLAQUE CHAUFFANTE EN VERRE TREMPÉ



PLACA ACERO CALIENTE SECA
DRY HOT STEEL PLATE
TÔLE D'ACIER SÈCHE À CHAUD



CUBA BAÑO MARIA 65 mm PROFUNDIDAD
BAIN-MARIE TANK 65 mm DEPTH
CUVE DE BAIN-MARIE 65 mm PROFONDEUR




CUBA BAÑO MARIA 150 mm PROFUNDIDAD
BAIN-MARIE TANK 150 mm DEPTH
CUVE DE BAIN-MARIE 150 mm PROFONDEUR



SAYL ✦

BUFFET LINE



OPCIÓN DE ANTIESPUTO ILUMINADO DE DISEÑO
OPTIONAL ILLUMINATED DESIGNER PROTECTION COVER
 OPTION ANTI POSTILLONS AU DESIGN ILLUMINÉ

PIEZA CONTRUIDA EN ACERO INOXIDABLE.
STAINLESS STEEL PROTECTION COVER
 PIÈCE CONSTRUITE EN ACIER INOXYDABLE

MÓDULOS CALIENTES SAHARA O BAÑO MARIA
BAIN-MARIE OR SAHARA HOT MODULE
 MODULES CHAUDS EN SAHARA OU BAIN MARIE

FABRICADAS EN ACERO AISI 316
MANUFACTURED IN AISI 316 STEEL
 FABRIQUÉES EN ACIER AISI316

PLACA FRÍA CON BANDEJAS GASTRONORM O CUBA PLANA
COLD PLATE WITH GASTRONORM TRAYS OR FLAT PLATE
 PLAQUE FROIDE AVEC BACS GASTRONORMES OU CUVE PLANE SANS BACS

SOBRE EFECTO PIEDRA DE HPL
HIGH PRESSURE LAMINATED STONE EFFECT
 DESSUS FAIT DE PIERRE HPL

ESTANTE INTERIORES ILUMINADOS
ILLUMINATED INTERIOR SHELF
 ETAGÈRE INTÉRIEURE ILLUMINÉ

PASABANDEJAS OPCIONAL EN TODOS LOS MODELOS
OPTIONAL TRAY RAILS IN ALL MODELS
 PASSE PLATS OPTIONNEL DANS TOUS LES MODÈLES

MÓDULOS INDEPENDIENTES CON RUEDAS O PIES
INDEPENDENT MODULE WITH WHEELS OR FEET
 MODULES INDÉPENDANTS AVEC DES ROULETTES OU DES PIEDS

CONSULTAR PERSONALIZACIÓN
ASK FOR CUSTOMIZATION
 CONSULTER POUR PERSONNALISATION

OPCIÓN DE ZÓCALO ILUMINADO PARA UNA MAYOR SENSACIÓN DE LIGEREZA.
OPTIONAL INDIRECT LIGHTING BASE FOR A LIGHTNESS SENSATION
 OPTION SOCLE ILLUMINÉ POUR UNE MEILLEURE SENSATION DE LÉGÈRETÉ.


ISLAND BUFFET



SAYL ✦

BUFFET LINE

SELF-SERVICE BUFFET



SUPERFICIE APTA PARA APOYAR PLATOS
 SURFACE SUITABLE FOR SUPPORTING PLATES
 SURFACE PERMETTANT DE POSER DES PLATS



SELF-SERVICE BUFFET

PASABANDEJAS OPCIONAL EN TODOS LOS MODELOS
 OPTIONAL TRAY RAILS IN ALL MODELS
 PASSE PLATS OPTIONNEL DANS TOUS LES MODÈLES

POSIBILIDAD DE MÓDULOS LISOS CON COLOR RAL A MEDIDA
 POSSIBILITY OF CUSTOMISED PLAIN MODULES WITH RAL COLOURS
 POSSIBILITÉ DE MODULES UNIS PERSONNALISÉS AVEC DES COULEURS RAL

MÓDULOS INDEPENDIENTES CON RUEDAS O PIES
 INDEPENDENT MODULE WITH WHEELS OR FEET
 MODULES INDÉPENDANTS AVEC ROULETTES OU DES PIEDS

VISION BUFFET




MODULOS SUPERIORES COMPLETAMENTE EN CRISTAL - MAXIMA TRANSPARENCIA
 UPPER MODULES COMPLETELY MADE OF GLASS - MAXIMUM TRANSPARENCY
 MODULES SUPÉRIEURS ENTIÈREMENT EN VERRE - TRANSPARENCE MAXIMALE



SAYL ✦

BUFFET LINE

INFANTIL BUFFET



MÓDULOS CON ALTURAS CONFIGURABLES ENTRE 50 Y 75 CM
 MODULES WITH CONFIGURABLE HEIGHTS OF BETWEEN 50 AND 75 CM
 DES MODULES DONT LA HAUTEUR EST CONFIGURABLE ENTRE 50 ET 75 CM

BUFFETS PARA LAS NUEVAS GENERACIONES
BUFFETS FOR NEW GENERATIONS
 DES BUFFETS POUR LES NOUVELLES GÉNÉRATIONS

DISEÑOS REDONDEADOS Y SEGUROS PARA EL AMBIENTE INFANTIL.
ROUNDED AND SAFE DESIGNS FOR THE CHILDREN'S ENVIRONMENT.
 DES CONCEPTIONS ARRONDIES ET SÛRES POUR L'ENVIRONNEMENT DES ENFANTS.



POSIBILIDAD DE PERSONALIZAR LOS MOSTRADORES CON COLORES
 INFANTILES PARA UNA AGRADABLE ESTANCIA A LOS MAS PEQUEÑOS.
**POSSIBILITY OF CUSTOMISING THE COUNTERS WITH CHILDREN'S
 COLOURS FOR A PLEASANT STAY FOR THE LITTLE ONES**
 POSSIBILITÉ DE PERSONNALISER LES COMPTOIRS AUX COULEURS
 DES ENFANTS POUR UN SÉJOUR AGRÉABLE POUR LES PLUS PETITS.



PROTECCIÓN EXTRA PARA MANTENER A LOS NIÑOS ALEJADOS DE LOS COMPONENTES ELÉCTRICOS
EXTRA PROTECTION TO KEEP CHILDREN AWAY FROM ELECTRICAL COMPONENTS
 PROTECTION SUPPLÉMENTAIRE POUR ÉLOIGNER LES ENFANTS DES COMPOSANTS ÉLECTRIQUES

INFANTIL BUFFET



CO-DESIGN

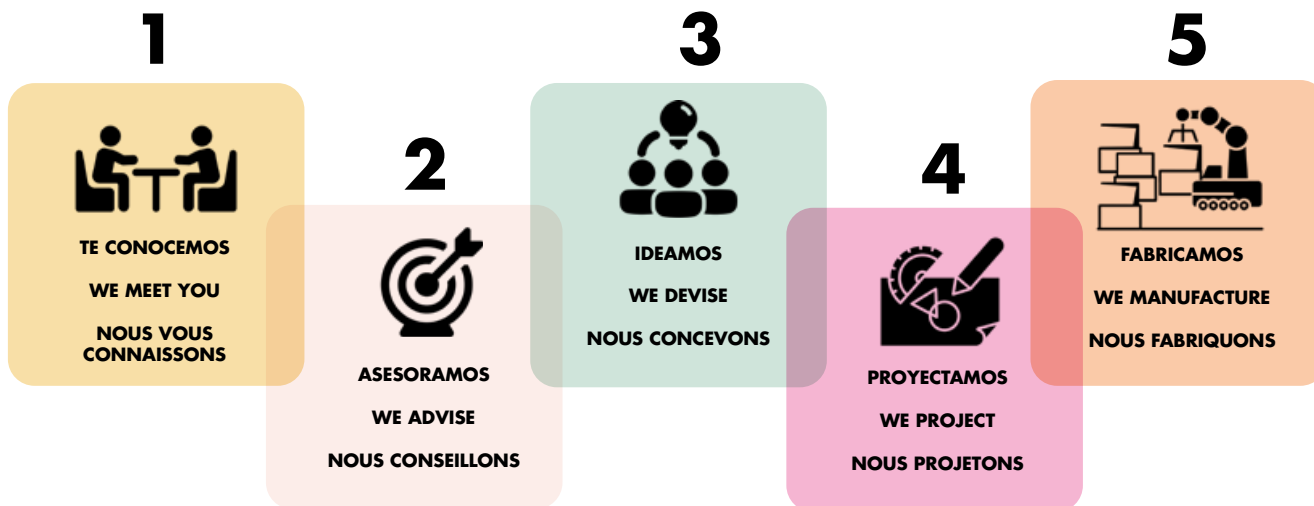
TU SUEÑO, NUESTRA EXPERIENCIA
YOUR DREAM, OUR EXPERIENCE
VOTRE RÊVE, NOTRE EXPÉRIENCE



SAYL ✦

BUFFET LINE







MÓDULOS REFRIGERADOS | REFRIGERATED MODULES | MODULES RÉFRIGÉRÉS



BUF15



BUF65



BUF150



BUF150F

MÓDULOS CON ANTIESPUTO - ISLAND BUFFET

| REFERENCIA DERECHA | REFERENCIA IZQUIERDA | MEDIDAS | TIPO CUBA | CUBA | BANDEJAS INCLUIDAS | RANGE |
|--------------------|----------------------|---------------|------------|--------|--------------------|---------|
| BUF15A | BUF15A-I | 1300X700X1400 | PLACA FRÍA | 15 mm | NO | +4/+8°C |
| BUF65A | BUF65A-I | 1300X700X1400 | PLACA FRÍA | 65mm | 3GN 1/1x65 | +4/+8°C |
| BUF150A | BUF150A-I | 1300X700X1400 | PLACA FRÍA | 150 mm | NO | +4/+8°C |
| BUF150FA | BUF150FA-I | 1300X700X1400 | VENTILADA | 150 mm | NO | +2/+6°C |



BUF15A



BUF65A



BUF150A



BUF150FA

SAYL

LINE
BUFFET

MÓDULOS BASE - SIN ESTRUCTURA SUPERIOR

| REFERENCIA | MEDIDAS | TIPO CUBA | CUBA | BANDEJAS INCLUIDAS | RANGE |
|----------------|--------------|------------|--------|--------------------|---------|
| BUF15 | 1300X700X875 | PLACA FRÍA | 15 mm | NO | +4/+8°C |
| BUF65 | 1300X700X875 | PLACA FRÍA | 65 mm | 3GN 1/1x65 | +4/+8°C |
| BUF150 | 1300X700X875 | PLACA FRÍA | 150 mm | NO | +4/+8°C |
| BUF150F | 1300X700X875 | VENTILADA | 150 mm | NO | +2/+6°C |



MÓDULOS REFRIGERADOS | REFRIGERATED MODULES | MODULES RÉFRIGÉRÉS



BUF15E



BUF65E



BUF150E



BUF150FE

MÓDULOS SELF-SERVICE BUFFET

| ESPACIO PLATOS DELANTERO | ESPACIO PLATOS TRASERO | MEDIDAS | TIPO CUBA | CUBA | BANDEJAS INCLUIDAS | RANGE |
|--------------------------|------------------------|---------------|------------|--------|--------------------|---------|
| BUF15E | BUF15E-T | 1300X700X1285 | PLACA FRÍA | 15 mm | NO | +4/+8°C |
| BUF65E | BUF65E-T | 1300X700X1285 | PLACA FRÍA | 65mm | 3GN 1/1x65 | +4/+8°C |
| BUF150E | BUF150E-T | 1300X700X1285 | PLACA FRÍA | 150 mm | NO | +4/+8°C |
| BUF150FE | BUF150FE-T | 1300X700X1285 | VENTILADA | 150 mm | NO | +2/+6°C |

MÓDULOS VISION BUFFET

| ESPACIO PLATOS DELANTERO | ESPACIO PLATOS TRASERO | MEDIDAS | TIPO CUBA | CUBA | BANDEJAS INCLUIDAS | RANGE |
|--------------------------|------------------------|---------------|------------|--------|--------------------|---------|
| BUF15V | BUF15V-T | 1300X700X1390 | PLACA FRÍA | 15 mm | NO | +4/+8°C |
| BUF65V | BUF65V-T | 1300X700X1390 | PLACA FRÍA | 65mm | 3GN 1/1x65 | +4/+8°C |
| BUF150V | BUF150V-T | 1300X700X1390 | PLACA FRÍA | 150 mm | NO | +4/+8°C |
| BUF150FV | BUF150FV-T | 1300X700X1390 | VENTILADA | 150 mm | NO | +2/+6°C |



BUF15V



BUF65V



BUF150V



BUF150FV



MÓDULOS CALIENTES | HOT MODULES | MODULES CHAUDS



BUC



BUS



BUB65



BUB150

MÓDULOS CON ANTIESPUTO - ISLAND BUFFET

| REFERENCIA DERECHA | REFERENCIA IZQUIERDA | MEDIDAS | TIPO CUBA | CUBA | BANDEJAS INCLUIDAS | RANGE |
|--------------------|----------------------|---------------|------------|--------|--------------------|--------|
| BUCA | BUCA-I | 1300X700X1400 | CRISTAL | VITRO | NO | +60 °C |
| BUSA | BUSA-I | 1300X700X1400 | SAHARA | 15 mm | NO | +80 °C |
| BUB65A | BUB65A-I | 1300X700X1400 | BAÑO MARIA | 150 mm | 3GN 1/1x65 | +80 °C |
| BUB150A | BUB150A-I | 1300X700X1400 | BAÑO MARIA | 150 mm | NO | +80 °C |



BUCA



BUSA



BUB65A



BUB150A

MÓDULOS BASE - SIN ESTRUCTURA SUPERIOR

| REFERENCIA | MEDIDAS | TIPO CUBA | CUBA | BANDEJAS INCLUIDAS | RANGE |
|---------------|--------------|------------|--------|--------------------|--------|
| BUC | 1300X700X875 | CRISTAL | VITRO | NO | +60 °C |
| BUS | 1300X700X875 | SAHARA | 15 mm | NO | +80 °C |
| BUB65 | 1300X700X875 | BAÑO MARIA | 150 mm | 3GN 1/1x65 | +80 °C |
| BUB150 | 1300X700X875 | BAÑO MARIA | 150 mm | NO | +80 °C |

SAYL ✦

BUFFET LINE



MÓDULOS CALIENTES | HOT MODULES | MODULES CHAUDS



BUCE



BUSE



BUB65E



BUB150E

MÓDULOS SELF-SERVICE BUFFET

| ESPACIO PLATOS DELANTERO | ESPACIO PLATOS TRASERO | MEDIDAS | TIPO CUBA | CUBA | BANDEJAS INCLUIDAS | RANGE |
|--------------------------|------------------------|---------------|------------|--------|--------------------|--------|
| BUCE | BUCE-T | 1300X700X1285 | CRISTAL | VITRO | NO | +60 °C |
| BUSE | BUSE-T | 1300X700X1285 | SAHARA | 15 mm | NO | +80 °C |
| BUB65E | BUB65E-T | 1300X700X1285 | BAÑO MARIA | 150 mm | 3GN 1/1x65 | +80 °C |
| BUB150E | BUB150E-T | 1300X700X1285 | BAÑO MARIA | 150 mm | NO | +80 °C |

MÓDULOS VISION BUFFET

| ESPACIO PLATOS DELANTERO | ESPACIO PLATOS TRASERO | MEDIDAS | TIPO CUBA | CUBA | BANDEJAS INCLUIDAS | RANGE |
|--------------------------|------------------------|---------------|------------|--------|--------------------|--------|
| BUCV | BUCV-T | 1300X700X1390 | CRISTAL | VITRO | NO | +60 °C |
| BUSV | BUSV-T | 1300X700X1390 | SAHARA | 15 mm | NO | +80 °C |
| BUB65V | BUB65V-T | 1300X700X1390 | BAÑO MARIA | 150 mm | 3GN 1/1x65 | +80 °C |
| BUB150V | BUB150V-T | 1300X700X1390 | BAÑO MARIA | 150 mm | NO | +80 °C |



BUCV



BUSV



BUB65V



BUB150V

N MÓDULOS NEUTROS | NEUTRAL MODULES | MODULES NEUTRES



BUN45C



BUN90C



BUN45A



BUN90A

MÓDULOS BASE - SIN ESTRUCTURA SUPERIOR

| REFERENCIA | MEDIDAS | TIPO CUBA | BANDEJAS INCLUIDAS | RANGE |
|---------------|--------------|-----------|--------------------|---------|
| BUN45C | 845X700X875 | HPL | NO | NEUTRAL |
| BUN45A | 665X700X875 | HPL | NO | NEUTRAL |
| BUN90C | 1405X700X875 | HPL | NO | NEUTRAL |
| BUN90A | 1205X700X875 | HPL | NO | NEUTRAL |
| BUN70 | 700X700X875 | HPL | NO | NEUTRAL |

MÓDULOS CON ANTIESPUTO - ISLAND BUFFET

| ESPACIO PLATOS DELANTERO | ESPACIO PLATOS TRASERO | MEDIDAS | CUBA | BANDEJAS INCLUIDAS | RANGE |
|--------------------------|------------------------|---------------|------|--------------------|---------|
| BUN100 | - | 1000X700X1400 | HPL | NO | NEUTRAL |
| BUN | - | 1300X700X1400 | HPL | NO | NEUTRAL |
| BUNA | BUNA-T | 1300X700X1400 | HPL | NO | NEUTRAL |
| BUNE | BUNE-T | 1300X700X1400 | HPL | NO | NEUTRAL |
| BUNV | BUNV-T | 1300X700X1400 | HPL | NO | NEUTRAL |



BUN



BUNA



BUNE



BUNV

SAYL ✦

BUFFET LINE



BUF120-80S



BUF120-80AC



BUF120-80



BUF120-50N



BUF120-50A



BUF120-20

INTEGRA CON BASE 120



| MEDIDAS (mm) | ALTURA ZONA CRISTAL (mm) | Nº ESTANTES REGULABLES | ACCESO FRONTAL | ACCESO TRASERO | COLD VERSION | | SAHARA VERSION | | NEUTRAL VERSION |
|---------------|--------------------------|------------------------|----------------|----------------|-------------------|---------|--------------------|-------|--------------------|
| | | | | | REF | TEMP | REF | TEMP. | REF |
| 1300x700x1150 | 265 | 0 | NO | SI | BUF120-20 | +2/+6°C | BUF120-20C | +70°C | BUF120-20N |
| 1300x700x1400 | 515 | 2 | NO | SI | BUF120-50 | +2/+6°C | BUF120-50C | +70°C | BUF120-50N |
| 1300x700x1400 | 515 | 2 | SI | SI | BUF120-50A | +2/+6°C | BUF120-50CA | +70°C | BUF120-50NA |
| 1300x700x1720 | 815 | 3 | NO | SI | BUF120-80 | +2/+6°C | BUF120-80C | +70°C | BUF120-80N |
| 1300x700x1720 | 815 | 3 | SI | SI | BUF120-80A | +4/+8°C | BUF120-80CA | +70°C | BUF120-80NA |
| 1300x700x1720 | 815 | 3 | SI | SI | BUF120-80S | +4/+8°C | BUF120-80CS | +70°C | BUF120-80NS |

ACCESORIOS BUFFET | BUFFET ACCESSORIES | ACCESSOIRES POUR BUFFETS



MÓDULO BUFFET SIN ZÓCALO ILUMINADO
BUFFET MODULE WITHOUT LIGHTED BASE
MODULE DE BUFFET SANS SOCLE LUMINEUX



MÓDULO BUFFET CON ZÓCALO ILUMINADO
BUFFET MODULE WITH LIGHTED BASE
MODULE DE BUFFET AVEC SOCLE ÉCLAIRÉ



ANTI-SPUTOS DE GRAN DISEÑO DE ILUMINACIÓN
ANTI-SPUTTER OF GREAT ILLUMINATION DESIGN
ANTI-POSTILLON D'UNE GRANDE CONCEPTION D'ÉCLAIRAGE



ANTI-SPUTOS PARA ILUMINAR Y CALENTAR
ANTI-SPUTTER FOR ILLUMINATION AND HEATING
ANTI-SPUTTER POUR L'ÉCLAIRAGE ET LE CHAUFFAGE

| REFERENCIA | DESCRIPCIÓN |
|----------------|--------------------------------------|
| BU-A-ZO | PRECIO UNIDAD DEL CONTORNO ILUMINADO |

| REFERENCIA | MEDIDAS | RESISTENCIA | POTENCIA | ILUMINACIÓN |
|-----------------|----------|-------------|----------|-------------|
| BU-A-LED | 1300x700 | NO | 20 W | LED |
| BU-A-SH | 1300x700 | CERÁMICAS | 990 W | HALÓGENA |



REGISTRO DE ACCESO A VÁLVULAS MANUALES
MANUAL VALVE ACCESS REGISTER
REGISTRE D'ACCÈS AUX VANNES MANUELLES



VÁLVULA AUTOMÁTICA DE CARGA DE AGUA
AUTOMATIC WATER LOADING VALVE
VANNÉ AUTOMATIQUE DE REMPLISSAGE D'EAU



PASABANDEJAS DE 400 MM DE PROFUNDIDAD (BANDEJAS)
400 MM DEEP RACKS (TRAYS)
400 MM DE PROFONDEUR RACKS (BACS)



PASABANDEJAS DE 290 MM DE PROFUNDIDAD
290 MM DEEP RACKS
290 MM DE PROFONDEUR RACKS

| REFERENCIA | DESCARGA Y CARGA DE AGUA | |
|----------------|--|----|
| BU-A-ZO | DESCARGA DE AGUA ACCESIBLE DESDE EL EXTERIOR DEL MUEBLE | SI |
| BU-A-ZO | CONEXIÓN CON VÁLVULA PARA CARGA AUTOMÁTICA EN BAÑO MARIA | SI |

| REFERENCIA | MEDIDAS | TIPO | PLEGABLE |
|----------------|----------|------------------------|----------|
| BU-A-PS | 1300x290 | HPL + ACERO DESLIZANTE | NO |
| BU-A-PL | 1300x400 | HPL + ACERO DESLIZANTE | NO |

ACCESORIOS BUFFET | BUFFET ACCESSORIES | ACCESSOIRES POUR BUFFETS



4 RUEDAS DE GRAN CALIDAD CON FRENO
4 HIGH QUALITY WHEELS WITH BRAKES
4 ROUES DE HAUTE QUALITÉ AVEC FREINS



PIES REGULABLES PARA INSTALACIONES ESTÁTICAS
ADJUSTABLE FEET FOR STATIC INSTALLATIONS
PIEDS RÉGLABLES POUR LES INSTALLATIONS STATIQUES



SOBRE DE HPL DE EFECTO PIEDRA DE SERIE
STONE EFFECT HPL ENVELOPE SERIES
SÉRIE D'ENVELOPPES HPL À EFFET PIERRE



ACABADO A MEDIDA A TU GUSTO
TAILOR-MADE TO YOUR TASTE
FINITION SUR MESURE À VOTRE CONVENANCE

| REFERENCIA | DESCRIPCIÓN | REGULABLES | MATERIAL |
|----------------|-------------------|------------|------------------|
| BU-A-RU | RUEDAS CON FRENOS | NO | PLASTICO + ACERO |
| BU-A-PA | PIES DE ACERO | SI | ACERO |


| REFERENCIA | ILUMINACIÓN |
|----------------|----------------------------|
| BU-A-PI | ACABDO PIEDRA SOBRE BUFFET |
| BU-A-TX | OTROS ACABADOS. |



ESPACIO PARA PLATOS ILUMINADO
ILLUMINATED PLATE SPACE
ESPACE VAISSELLE ÉCLAIRÉ



PUERTAS TRASERAS
REAR DOORS
PORTES ARRIÈRE



COLORES DEL MUEBLE DE SERIE
SERIAL FURNITURE COLORS
COULEURS DE LA SÉRIE MEUBLES

A TU GUSTO ESPECIFICANDO EL COLOR RAL
TO YOUR TASTE BY SPECIFYING THE RAL COLOR
À VOTRE GOÛT EN PRÉCISANT LA COULEUR DU RAL

| REFERENCIA | CERRADO | ILUMINACIÓN | BASE INTERIOR |
|----------------|---------|-------------|---------------|
| BU-A-HU | NO | SI | SI |
| BU-A-PU | NO | NO | SI |

| REFERENCIA | DESCRIPCIÓN |
|----------------|-----------------------------------|
| BU-A-CO | COLORES DE SERIE (BIANCO & NEGRO) |
| BU-A-RA | COLOR PERSONALIZADO RAL |

diseñada para
un uso 360°

designed for
360° use

conçue pour
utilisation 360°

SAYL ✦

BUFFET 360 LINE





CONTACT



+4°C/+1.5°C



OPTIONAL



BUFFET



DRINKS

SOBRE MOLDEADO DE UNA SOLA PIEZA
ONE-PIECE DOME
 MOULÉ D'UNE SEULE PIECE

ESTANTE NEUTRO
NEUTRAL SHELF
 ÉTAGÈRE NEUTRE

BUF360



BUF360P



BUFFETS 360

| MEDIDAS VITRINA | CUBA EMBUTIDA | TERMOSTATO | PROFUNDIDAD CUBA | RUEDAS | DESAGUE | TEMP. (FOOD ZONE) | TEMP |
|-----------------|---------------|------------|------------------|--------|---------|-------------------|----------------|
| 950x950x750 | SI | SI | 35mm | NO | SI | +4/+8°C | BUF360 |
| 950x950x1350 | SI | SI | 35mm | SI | SI | +4/+8°C | BUF360P |

GRUPO COMPACTO



SAYL


LINE
BUFFET PORTABLE



calentador portátil
de gran tamaño
muy versátil

portable heater
large size
very versatile

chauffage portable
grande taille
très polyvalent



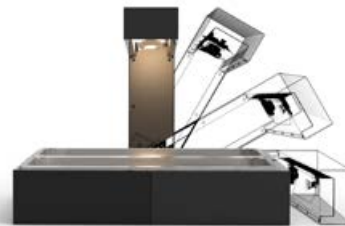
TERMOSTATO REGULABLE OCULTO AL CLIENTE
 ADJUSTABLE THERMOSTAT CONCEALED FROM THE CUSTOMER
 THERMOSTAT RÉGLABLE DISSIMULÉ AU CLIENT



BANDEJAS INCLUIDAS GN 1/1 X 65
 GN 1/1 X 65 TRAYS INCLUDED
 PLATEAU INCLUS GN 1/1 X 65



HALÓGENOS Y RESISTENCIA CERÁMICA SUPERIOR.
 HALOGENS AND SUPERIOR CERAMIC RESISTANCE.
 HALOGÈNES ET UNE RÉSISTANCE SUPÉRIEURE À LA CÉRAMIQUE.



BRAZO PLEGABLE PARA UN FACIL ALMACENAMIENTO
 FOLDING ARM FOR EASY STORAGE
 BRAS PLIANT POUR UN RANGEMENT FACILE



IDEAL EVENTOS GRACIAS A SU EXCELENTE TRANSPORTABILIDAD
 IDEAL FOR EVENTS THANKS TO ITS EXCELLENT TRANSPORTABILITY
 IDÉAL POUR LES ÉVÈNEMENTS GRÂCE À SON EXCELLENTE TRANSPORTABILITÉ



SAHARA VERSION

| MEDIDA | MEDIDA PLEGADO | TIPO RESISTENCIA | TIPO | CALOR SUPERIOR | CALOR BASE | BANDEJAS | POTENCIA | TEMP | ILUMINACIÓN | REF |
|-------------|----------------|------------------|------------|----------------|------------|--------------|----------|-----------|-------------|----------------|
| 730x550x450 | 730x650x120 | CERÁMICA | CALOR SECO | SI | NO | 2GN 1/1 x 65 | 600 W | +30 +60°C | SI | BUS-P2 |
| 730x550x450 | 730x650x120 | CERÁMICA | CALOR SECO | SI | SI | 2GN 1/1 x 65 | 600 W | +30 +60°C | SI | BUS-PI2 |



SAYL ✨





SOME INSPIRATION





SAYL ✨





SOME INSPIRATION



GUIA ORIENTATIVA PARA LA LINEA DE EXPOSICIÓN SAYL

SAYL EXHIBITION LINE ORIENTATION GUIDE

GUIDANCE LINE GUIDE POUR L'EXPOSITION SAYL



FRÍO ESTÁTICO GRUPO COMPACTO
 STATIC COLD COMPACT GROUP
 GROUPE COMPACT FROID STATIQUE

Las vitrinas que utilizan refrigeración por contacto estático están diseñadas para mantener la frescura de los alimentos colocados en las bandejas o cerca de la placa fría.

Al no contar con ventilación, estas vitrinas conservan eficazmente la humedad de los productos, evitando que se resequen. Sin embargo, es importante tener en cuenta que la temperatura dentro de la cámara no será homogénea, dejando sin enfriamiento los estantes o las zonas muy alejadas de la "food zone".

También se aconseja tener precaución al colocar productos delicados directamente en contacto con la placa fría para evitar posibles quemaduras por el frío directo o la acumulación de humedad debido a la condensación que esta placa puede generar.

Estas vitrinas son ideales para productos de alta rotación que no requieren una conservación prolongada. Además, se caracterizan por su diseño compacto y facilidad de limpieza.

Display cabinets using static contact refrigeration are designed to maintain the freshness of food placed on trays or near the cold plate.

As they are not ventilated, these cabinets effectively retain the humidity of the products, preventing them from drying out. However, it is important to bear in mind that the temperature inside the chamber will not be homogeneous, leaving shelves or areas far away from the food zone uncooled.

It is also advisable to be cautious when placing delicate products directly in contact with the cold plate to avoid possible burns due to the direct cold or the accumulation of humidity due to the condensation that this plate can generate.

These display cabinets are ideal for high turnover products that do not require prolonged storage. In addition, they are characterised by their compact design and ease of cleaning.

Las vitrinas utilizando la refrigeración por contacto estática son concebidas para mantener la frescura de los alimentos colocados sobre los platos o cerca de la placa fría.

N' étant pas ventilées, ces armoires retiennent efficacement l'humidité des produits, évitant ainsi leur dessèchement. Cependant, il est important de garder à l'esprit que la température à l'intérieur de l'enceinte ne sera pas homogène, laissant les étagères ou les zones éloignées de la zone alimentaire non refroidies.

Il convient également d'être prudent lorsque l'on place des produits délicats directement en contact avec la plaque froide, afin d'éviter d'éventuelles brûlures dues au froid direct ou l'accumulation d'humidité due à la condensation que cette plaque peut générer.

Ces vitrines sont idéales pour les produits à forte rotation qui ne nécessitent pas un stockage prolongé. En outre, elles se caractérisent par leur conception compacte et leur facilité de nettoyage.



N MODELOS NEUTROS
 NEUTRAL MODELS
 MODÈLES NEUTRES

Nuestras vitrinas neutras realzan la presentación de los productos mediante una iluminación cuidadosamente diseñada, protegiéndolos al mismo tiempo. Esta combinación ayuda a aumentar las ventas al destacar los productos de manera atractiva y garantizar su seguridad.

Our neutral display cases enhance the presentation of products through carefully designed lighting, while protecting them at the same time. This combination helps to increase sales by attractively highlighting products and ensuring their safety.

Nos vitrines neutres améliorent la présentation des produits grâce à un éclairage soigneusement conçu, tout en les protégeant. Cette combinaison permet d'augmenter les ventes en mettant les produits en valeur de manière attrayante et en assurant leur sécurité.



DOBLE FRÍO ESTÁTICO GRUPO COMPACTO
 DOUBLE STATIC COOLING COMPACT GROUP
 DOUBLE REFRROIDISSEMENT STATIQUE GROUPE COMPACT

Las vitrinas que emplean refrigeración por contacto, complementada con un evaporador estático, están diseñadas para preservar la frescura de los alimentos en toda el área de exposición, manteniendo eficazmente la humedad de los productos y evitando su resequeidad.

Estas vitrinas resultan ideales para productos delicados y que requieren un alto nivel de conservación, como carnes o pescados crudos.

No obstante, al igual que con los modelos de refrigeración por contacto, se recomienda tener precaución al colocar productos sensibles directamente sobre la placa fría, para evitar posibles quemaduras por el frío directo o la acumulación de humedad debido a la condensación que placa podría generar.

Es importante distinguir entre los evaporadores de aletas y los de tubo en estos modelos, siendo el segundo más efectivo, aunque el primero es regulable.

Display cases using contact refrigeration, complemented by a static evaporator, are designed to preserve food freshness throughout the display area, effectively maintaining product humidity and preventing product dryness.

These display cases are ideal for delicate products that require a high level of preservation, such as raw meat or fish.

However, as with contact refrigeration models, caution should be exercised when placing sensitive products directly on the cold plate, to avoid possible burns from direct cold or the accumulation of moisture due to condensation that could be generated by the plate.

It is important to distinguish between fin evaporators and tube evaporators in these models, the latter being more effective, although the former is adjustable.

Las vitrinas utilizando la refrigeración de contacto, completada por un evaporador estático, son concebidas para preservar la frescura de los alimentos en toda la zona de exposición, en manteniendo eficazmente l'humidité des produits et en évitant qu'ils ne se dessèchent.

Ces armoires sont idéales pour les produits délicats qui nécessitent un haut niveau de conservation, comme la viande ou le poisson cru.

Toutefois, comme pour les modèles à réfrigération par contact, il convient d'être prudent lorsque l'on place des produits sensibles directement sur la plaque froide, afin d'éviter d'éventuelles brûlures dues au froid direct ou l'accumulation d'humidité due à la condensation qui peut être générée par la plaque.

Il est important de faire la distinction entre les évaporateurs à ailettes et les évaporateurs à tubes dans ces modèles, ces derniers étant plus efficaces, bien que les premiers soient réglables.



CALENTADOR SECO "SAHARA"
DRY HEATER "SAHARA"
CHAUFFAGE SEC "SAHARA"

Las vitrinas de calor seco "Sahara" son perfectas para mantener la uniformidad de temperatura y un ambiente seco. Son adecuadas para una amplia variedad de alimentos, desde platos principales como carnes asadas o pollo al horno hasta productos de panadería como panes, pasteles calientes fritos y tempuras.

Sahara" dry heat cabinets are perfect for maintaining temperature uniformity and a dry environment. They are suitable for a wide variety of foods, from main dishes such as roast meats or baked chicken to bakery products such as breads, hot cakes, fried foods and tempuras.

Les armoires à chaleur sèche "Sahara" sont parfaites pour maintenir une température uniforme et un environnement sec. Elles conviennent à une grande variété d'aliments, des plats principaux tels que les viandes rôties ou le poulet cuit au four aux produits de boulangerie tels que les pains, les gâteaux frites chauds et les tempuras.





Las vitrinas con control de la humedad destacan esencialmente en la conservación de los productos premium más exigentes para mantener su frescura, sabor, textura y calidad.

Al mantener los niveles óptimos de humedad, es posible prolongar la vida útil de los alimentos y productos, asegurando que lleguen a tus clientes en su mejor estado. Desde el chocolate delicado pasando por la carne, quesos, postres hasta frutas, vegetales entre otras, cada producto requiere un ambiente específico para su exposición y/o almacenamiento y estas vitrinas son ideales si deseas este nivel de control sobre ellos.

Humidity-controlled display cabinets essentially excel in preserving the most demanding premium products to maintain their freshness, taste, texture and quality.

By maintaining optimum humidity levels, it is possible to prolong the shelf life of foods and products, ensuring they reach your customers in their best condition. From delicate chocolate to meat, cheese, desserts to fruit, vegetables and more, each product requires a specific environment for display and/or storage and these display cabinets are ideal if you want this level of control over them.

Les vitrines à humidité contrôlée excellent essentiellement dans la conservation des produits haut de gamme les plus exigeants afin de préserver leur fraîcheur, leur goût, leur texture et leur qualité.

En maintenant des niveaux d'humidité optimaux, il est possible de prolonger la durée de conservation des aliments et des produits et de s'assurer qu'ils parviennent à vos clients dans leur meilleur état. Qu'il s'agisse de chocolat délicat, de viande, de fromage, de desserts, de fruits, de légumes ou autres, chaque produit nécessite un environnement spécifique pour sa présentation et/ou son stockage et ces vitrines sont idéales si vous souhaitez avoir ce niveau de contrôle sur eux.



MEAT SEAFOOD EMBUTIDO CHOCO CHEESE



Las vitrinas con calentador por baño maría son equipos diseñados para mantener la temperatura de los alimentos mediante el uso de agua caliente, lo que proporciona una forma suave y uniforme de mantener la temperatura de los alimentos, evitando el sobrecalentamiento o el enfriamiento excesivo gracias a la inercia térmica.

Esto es especialmente útil para mantener los alimentos calientes conservar su humedad durante períodos prolongados sin comprometer su calidad y son adecuadas para una amplia variedad de alimentos, desde platos principales como guisos y pastas hasta acompañamientos como verduras al vapor o salsas. Además, pueden adaptarse para mantener tanto alimentos líquidos como sólidos.

Heated display cabinets are designed to maintain the temperature of food by using hot water, which provides a gentle and uniform way of maintaining the temperature of food, avoiding overheating or overcooling due to thermal inertia.

This is particularly useful for keeping food warm and retaining its moisture for extended periods without compromising its quality and are suitable for a wide variety of foods, from main dishes such as stews and pastas to side dishes such as steamed vegetables or sauces. In addition, they can be adapted to hold both liquid and solid foods.

Les vitrines chauffées au bain-marie sont conçues pour maintenir la température des aliments en utilisant de l'eau chaude, ce qui permet de maintenir la température des aliments de manière douce et uniforme, en évitant la surchauffe ou le refroidissement excessif dus à l'inertie thermique. Cette méthode permet de maintenir la température des aliments de manière douce et uniforme, en évitant la surchauffe ou le refroidissement excessif dus à l'inertie thermique.

Ils conviennent à une grande variété d'aliments, des plats principaux tels que les ragoûts et les pâtes aux plats d'accompagnement tels que les légumes cuits à la vapeur ou les sauces. En outre, ils peuvent être adaptés pour contenir à la fois des aliments liquides et solides.



TAPAS SALSAS COOKED



Las vitrinas con refrigeración de tiro forzado están diseñadas para mantener los productos fríos mediante un sistema de circulación de aire forzado. Este tipo de refrigeración garantiza una temperatura uniforme en toda la zona de exposición, evitando fluctuaciones y asegurando una conservación óptima de los productos.

Gracias a la fuerza del aire, estas vitrinas pueden alcanzar y mantener rápidamente las temperaturas deseadas, lo que las convierte en una excelente opción para entornos donde se requiere un enfriamiento rápido y constante. Sin embargo, es importante tener en cuenta que esta ventilación puede deshidratar y secar algunos productos, por lo que se debe tener especial precaución al elegir qué alimentos conservar con esta tecnología y cómo hacerlo correctamente. En el caso de productos delicados, es recomendable envasarlos adecuadamente para protegerlos de este posible inconveniente.

Estas vitrinas optimizan al máximo el espacio expositivo en relación con la potencia frigorífica, lo que se traduce en una mayor capacidad de exposición y una excelente visibilidad, mejorando así la presentación y la experiencia del cliente.

Son las vitrinas más versátiles de nuestro catálogo, ya que son regulables en temperatura y son compatibles con casi todos los tipos de alimentos.

Forced draught refrigerated display cabinets are designed to keep products cool by means of a forced air circulation system. This type of refrigeration guarantees a uniform temperature throughout the display area, avoiding fluctuations and ensuring optimum product preservation.

Thanks to the force of the air, these cabinets can quickly reach and maintain the desired temperatures, making them an excellent choice for environments where rapid and constant cooling is required. However, it is important to note that this ventilation can dehydrate and dry out some products, so special care must be taken when choosing which foods to preserve with this technology and how to do it correctly. In the case of delicate products, it is advisable to pack them appropriately to protect them from this possible inconvenience.

These display cabinets optimise display space in relation to refrigeration capacity, which translates into greater display capacity and excellent visibility, thus improving presentation and customer experience.

They are the most versatile display cases in our catalogue, as they are temperature adjustable and are compatible with almost all types of food.

Las vitrinas refrigeradas a tiraje forzado son concebidas para mantener los productos al fresco gracias a un sistema de circulación de aire forzado. Este tipo de refrigeración garantiza una temperatura uniforme en toda la zona de exposición, evitando así las fluctuaciones y asegurando una conservación óptima de los productos.

Grâce à la force de l'air, ces armoires peuvent atteindre et maintenir rapidement les températures souhaitées, ce qui en fait un excellent choix pour les environnements nécessitant une réfrigération rapide et constante. Cependant, il est important de noter que cette ventilation peut déshydrater et assécher certains produits. Il convient donc d'être particulièrement attentif au choix des aliments à conserver avec cette technologie et à la manière de le faire correctement. Dans le cas de produits délicats, il est conseillé de les emballer de manière appropriée pour les protéger de ce désagrément éventuel.

Ces vitrines optimisent l'espace d'exposition par rapport à la capacité de réfrigération, ce qui se traduit par une plus grande capacité d'exposition et une excellente visibilité, améliorant ainsi la présentation et l'expérience du client.

Ce sont les vitrines les plus polyvalentes de notre catalogue, car elles sont réglables en température et compatibles avec presque tous les types d'aliments. En outre, elles se caractérisent par leur conception compacte et leur facilité de nettoyage.



TAPAS* SALAD* SUSHI* DESSERT SANDWICH* FRUIT BAKERY MEAT* DRINKS PICKLES CHEESE*



Las vitrinas de congelación están diseñadas para exhibir helados, pastelería y pralinera. Construidas con cristales triples para garantizar la visibilidad a bajas temperaturas, mantienen los productos congelados a -18 grados Celsius de manera uniforme. Son ideales para supermercados, heladerías y tiendas de conveniencia, ofreciendo una presentación atractiva y accesible para los clientes.

Freezer cabinets are designed to display ice cream, pastries and pralines. Constructed with triple glazing to ensure visibility at low temperatures, they keep products uniformly frozen at -18 degrees Celsius. They are ideal for supermarkets, ice cream parlours and convenience stores, offering an attractive and accessible presentation for customers.

Las armoires de congélation sont conçues pour présenter des glaces, des pâtisseries et des pralines. Dotées d'un triple vitrage pour garantir la visibilité à basse température, elles maintiennent les produits uniformément congelés à -18 degrés Celsius. Elles sont idéales pour les supermarchés, les glaciers et les magasins de proximité, car elles offrent une présentation attrayante et accessible aux clients.



PASTRY PRALINES GELATO

CONDICIONES DE VENTA

PEDIDOS

La solicitud de pedidos deberá dirigirse a nuestras instalaciones centrales en Sayl Barcelona S.L. vía e-mail a la siguiente dirección de correo electrónico: info@saylbarcelona.com

Desde Sayl Barcelona SL se enviará una confirmación del pedido que el cliente deberá verificar e informarnos de si observa algún tipo de discrepancia. De no recibir ninguna notificación al respecto, se dará por entendido que es correcto y se procederá a su gestión habitual. Una vez efectuada la expedición los pedidos no podrán anularse.

PORTES

La mercancía se envía a portes pagados a partir de un importe mínimo neto de 600,00€ en Península (resto a consultar). En este caso, Sayl Barcelona S.L. se hará cargo de los daños derivados del transporte siempre y cuando se haga constar en el albarán de transporte en el momento de la recepción de la mercancía, los desperfectos ocasionados.

En caso de que el albarán no estuviera perjudicado, no se aceptarán reclamaciones.

EMBALAJE

El embalaje estándar de SAYL Barcelona SL está incluido en el precio. Los embalajes marítimos y especiales, se cargarán en factura.

GARANTÍA

La garantía es válida por un periodo de 12 meses a partir de la fecha de factura del distribuidor o el número de serie/fabricación de la máquina. Todos los componentes quedan cubiertos por esta garantía, exceptuando los cristales y el equipo eléctrico o electrónico sujetos a variaciones impredecibles de tensión. La garantía quedará anulada si el aparato se ha sometido a un mal uso, el mantenimiento ha sido defectuoso y la suciedad haya perjudicado cualquier elemento de la máquina.

En ningún caso la garantía cubre los gastos de transporte, mano de obra, ni indemnizaciones de ningún tipo.

SAYL Barcelona S.L. se reserva el derecho de solicitar el envío de la pieza a sustituir sin cargo y a portes pagados para su comprobación.

PRECIOS

Los precios que figuran en la presente tarifa son precios venta al público y no incluyen los impuestos vigentes. SAYL Barcelona SL se reserva el derecho de modificar los precios sin previo aviso.

En caso de ser necesario un montaje o instalación, este correrá a cargo del comprador.

FORMA DE PAGO

El pago de las facturas será realizado al contado en nuestras instalaciones, o por transferencia bancaria antes de la salida del material. Si se otorga crédito al cliente, el pago se efectuará en la forma y lugar convenidos.

DEVOLUCIONES

No se admitirán devoluciones salvo expresa autorización de Sayl Barcelona SL. En todo caso el material debe remitirse en su embalaje original, libre de portes y gastos.

Se abonará al cliente como máximo el 90% de su precio de venta siempre que el material se encuentre en perfectas condiciones y no haya sido utilizado ni desprecintado. El 10% restante se facturará en concepto de gastos de revisión y nuevo embalaje, junto con los portes de ida en caso de que hayan sido abonados por SAYL Barcelona S.L.

Los importes abonados en concepto de la máquina devuelta, se mantendrán en la cuenta del cliente y serán descontados en la próxima factura.

RECAMBIOS

Los recambios retirados de nuestros almacenes serán pagados en efectivo. El envío de los mismos será siempre previa transferencia y con portes debidos o cargados en factura. La facturación mínima será de 30€.

PROPIEDAD DE LA MERCANCIA

Continúa siendo propiedad de Sayl Barcelona SL toda la mercancía que no esté totalmente pagada aunque permanezca en stock del comprador.

JURISDICCIÓN

En caso de litigio, serán los tribunales de Barcelona a los que las dos partes se someten con renuncia a cualquier otro fuero que pudiese corresponder.

SAYL BARCELONA S.L. En su afán de mejorar e innovar se reserva el derecho de efectuar variantes de diseño, fotografías, características técnicas y acabados sin previo aviso.

TERMS AND CONDITIONS OF SALE

ORDERS

The orders have to be addressed to Sayl Barcelona SL by email to info@saylbarcelona.com.

The company will send an order confirmation. The client must check if the information is correct and inform the company if there is any kind of discrepancy. If we do not receive any reply, we understand that the order is correct and we will proceed as usual. Once the order has been sent it will not be possible to cancel it.

SHIPPING FEES

Shipping fees are included if the net amount is more than 600 € to the Peninsula (the rest to be consulted). In this case, SAYL Barcelona SL will cover the cost of the damaged occurred during transport provided that it is mentioned at the delivery note.

PACKAGING

Standard packaging is included in the price. Special and maritime packaging will be charged.

GUARANTEE

The guarantee is valid for a period of 12 months from the billing date or the serial number. All the components are covered by the guarantee, except for the glasses and the electrical unit subject to unforeseen power variations.

The guarantee will be cancelled if the item has been subject to an incorrect use or maintenance.

The guarantee does not cover in any case, the shipment fee, labour cost or any kind of compensation.

If an item has to be checked, the company reserves the right to ask for the shipment of the good free of charge.

PRICES

The prices of the catalogue are public prices and do not include taxes. The company reserves the right to modify the prices without notice. If there is need of installation, this will be charged apart.

METHOD OF PAYMENT

Payment has to be made in our facilities in cash or via bank transfer before the shipment of the goods. If the client has credit, the payment will be made as agreed.

RETURN POLICY

No refunds will be made unless there is an express authorization from SAYL Barcelona SL. In any case, the items must be returned free of shipment fees.

The company will refund a maximum of 90% of the selling price provided that the equipment is in perfect conditions and has not been used. The other 10% will be charged as inspection, packing and delivery fees.

SPARE PARTS

The spare parts collected in our premises will be paid in cash. Payment has to be made by bank transfer if the spare parts have to be sent. There has to be a minimum purchase of 30€.

The equipment that is not fully paid is property of SAYL Barcelona S.L. even if the equipment it's on the buyer's premises.

JURISDICTION

Any disputes that may arise between the parties related to this agreement shall be submitted to the Courts and Tribunals of Barcelona

SAYL BARCELONA S.L. reserves the right to change the design, technical details, pictures or any other characteristic of the equipment without prior notice.

The photos and measures presented in this catalogue are not contractual. We highly recommend the clients to ask for a technical drawing in case of installation.

This price list supersedes all previous versions.



**¿ PORQUÉ LA ELECCIÓN DE LA VITRINA ES TAN IMPORTANTE ?
WHY IS IT SO IMPORTANT THE ELECTION OF THE DISPLAY CASE ?
POURQUOI LE CHOIX DE LA VITRINE EST SI IMPORTANT ?**



**PUBLICIDAD
ADVERTISING
PUBLICITÉ**

Es el mejor medio publicitario, el más directo y el que mejor convierte.

It encourages the purchase as it is the best advertising medium.

C'est la meilleure publicité la plus directe et celle qui convertit le mieux.



**MUESTRA Y CONSERVA
SHOWS AND PRESERVES
MONTRER ET GARDER**

Lo que no se ve, no se vende,
Lo que no se conserva bien, no apetece.

*What it is not seen, can not be sold.
What it is not well preserved, it is not appealing.*

Ce qui ne se voit pas ne se vend pas
Ce qui se conserve mal ne donne pas envie.



**RENTABILIDAD
COST EFFECTIVENESS
RENTABILITÉ**

La vitrina es el vendedor silencioso y más rentable de tus productos.

The display case is a silent seller and your most profitable product.

Le vitrine c'est le vendeur silencieux et plus rentable de vos produits.



**AUMENTO VALOR
INCREASE VALUE
AUGMENTER LA VALEUR**

El consumidor percibirá mayor valor del producto expuesto.

The seller will perceive a greater value of the exhibited product.

Le consommateur percevra la valeur plus ou moins grande du produit exposé.



**RESPONSABILIDAD
RESPONSIBILITY
RESPONSABILITE**

Es el primer impacto que recibe el consumidor al entrar al establecimiento.

It is the first impact that the customer receives .

C'est le premier impact que reçoit le consommateur en rentrant dans l'établissementet.



**LA SUMA MULTIPLICA
THE SUM MULTIPLIES
LA SOMME MULTIPLIES**

Un buen producto con una buena exposición es un tandem imbatible

A good product with a good exhibition is an unbeatable tandem.

Un bon produit avec une bonne exposition c'est un tandem imbattable.



MANTENTE SIEMPRE ACTUALIZADO
ALWAYS STAY UPDATED
RESTEZ TOUJOURS À JOUR

SAYL ✨



SAYL BARCELONA S.L. | C/ CAN CUYÁS NUM. 80 – POLÍGONO INDUSTRIAL CAN CUYÁS 08110 MONTCADA I REIXAC | BARCELONA - SPAIN

(0034) 93-515-14-15 | info@saylbarcelona.com | www.saylbarcelona.com